

# PITH ANALYSIS

## THAILAND PLASTICS ANALYSIS REPORT

ตุลาคม 2559

ฉบับย่อ

รายงานวิเคราะห์สถานการณ์อุตสาหกรรมพลาสติกประเทศไทย  
ปีที่ 5 ฉบับที่ 38 ประจำเดือนตุลาคม 2559

คณะผู้จัดทำ :

คงศักดิ์ ดอกบัว

อัจฉริยา บุญฉวี

ฝ่ายข้อมูลและวิจัยตลาดอุตสาหกรรมพลาสติก



# สถานการณ์ราคาน้ำมันและเม็ดพลาสติก

## เดือนกันยายน 2559

ราคาน้ำมันดิบเฉลี่ยกันยายน 2559

**46.19 เหรียญสหรัฐฯ/บาร์เรล**

เพิ่มขึ้นจากเดือนก่อน ร้อยละ +0.10

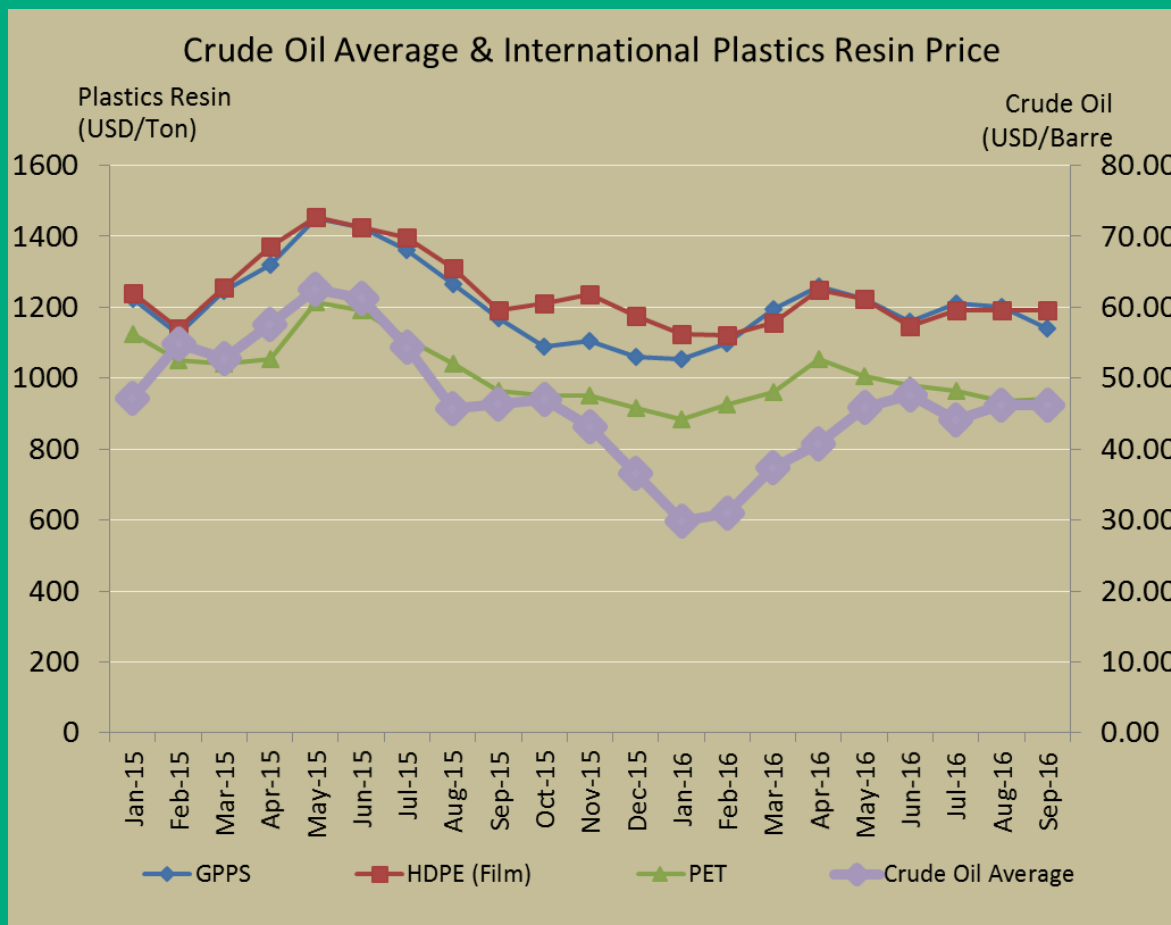
ลดลงจากเดือนเดียวกันของปีก่อน ร้อยละ -2.22

ราคาน้ำมันดิบ ณ วันที่ 27 ตุลาคม 2559

WTI 49.18 เหรียญสหรัฐฯ/บาร์เรล

Brent 49.98 เหรียญสหรัฐฯ/บาร์เรล

Dubai 47.75 เหรียญสหรัฐฯ/บาร์เรล



+ บรรลุข้อตกลงเบื้องต้นของโอเปก (OPEC) ที่จะลดกำลังการผลิต 1 ล้านบาร์เรลต่อวัน

+ ท่อขนส่งน้ำมันดิบ Seaway Pipeline ที่มีกำลังการขนส่ง 0.85 ล้านบาร์เรลต่อวัน ไปยังโรงกลั่นบริเวณอ่าวเม็กซิโก เกิดการรั่วไหลจึงจำเป็นต้องหยุดการขนส่งอย่างกะทันหัน

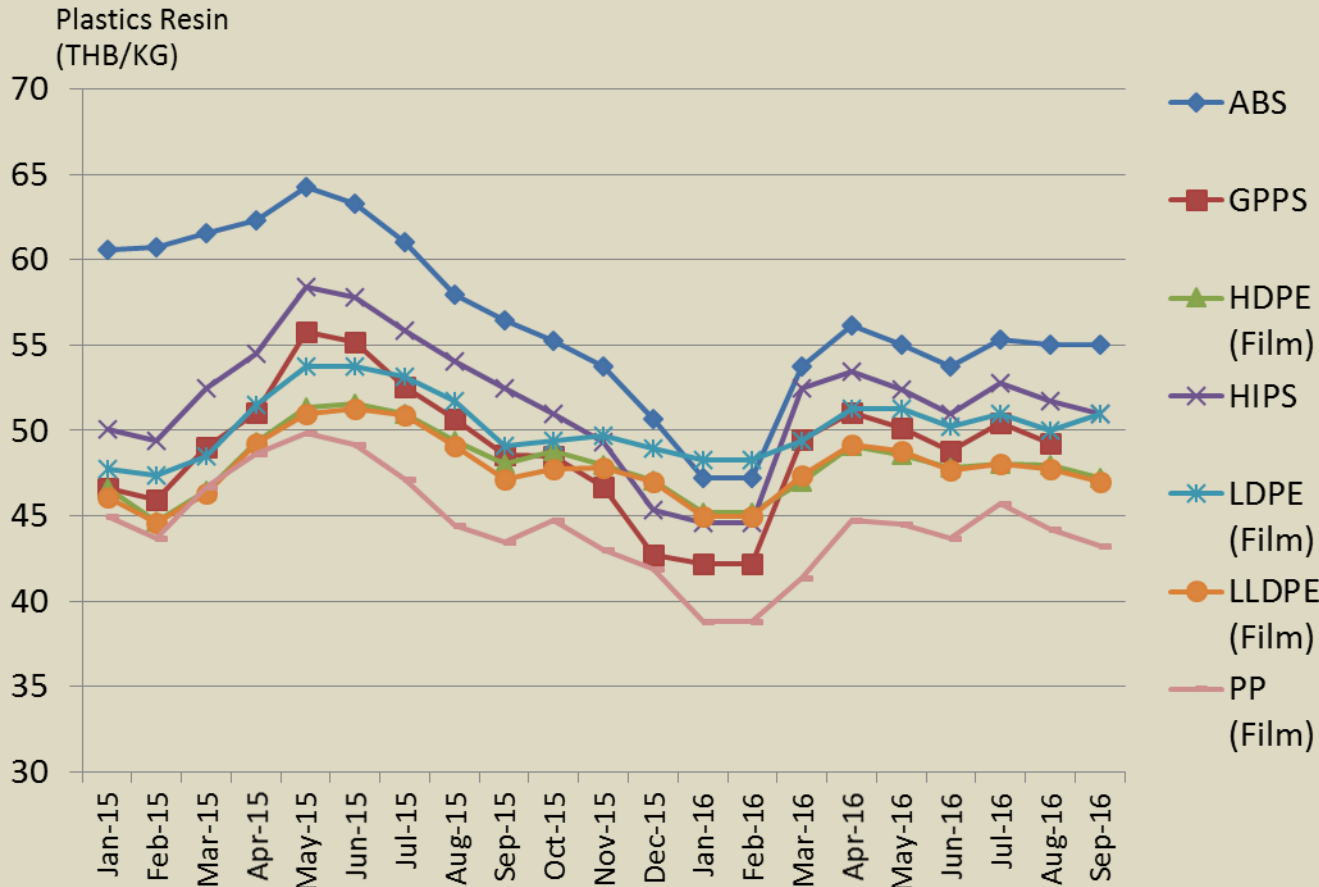
- API เปิดเผยปริมาณน้ำมันคงคลังสหรัฐฯ อาจปรับเพิ่มสูงขึ้นจากตัวเลขที่คาดการณ์ถึง 3 เท่า



# สถานการณ์ราคาน้ำมันและเม็ดพลาสติก

เดือนกันยายน 2559

## Average Price of Plastics Resin in Thailand



ราคาม็ดพลาสติกในประเทศไทย

เดือนกันยายน 2559

ภาพรวมราคาม็ดพลาสติกปรับตัว

**ลดลงเล็กน้อย** เมื่อเทียบกับเดือนก่อน

**ปัจจัยบวก** ต่อราคาม็ดพลาสติก

+ โรงงานผลิตเม็ดพลาสติกในประเทศมีการ  
ปิดตัวลงบางส่วน

+ จีนเพิ่มปริมาณวัตถุดิบคงคลังมากขึ้นในปี  
2017

**ปัจจัยลบ** ต่อราคาม็ดพลาสติก

- ปัญหาด้านเศรษฐกิจและค่าเงินหยวนที่  
อ่อนตัวลง

- ความต้องการเม็ดพลาสติกลดลง จาก  
ฤดูกาลลดระดับการผลิตของทวีปเอเชีย

**แนวโน้มราคาม็ดพลาสติก**

เดือน พฤศจิกายน ถึง ธันวาคม 2559

**มีทิศทางทรงตัว**



# สถานการณ์การค้าเม็ดพลาสติก (พิกัดศุลกากร 3901 – 3915)

## เดือนกันยายน 2559

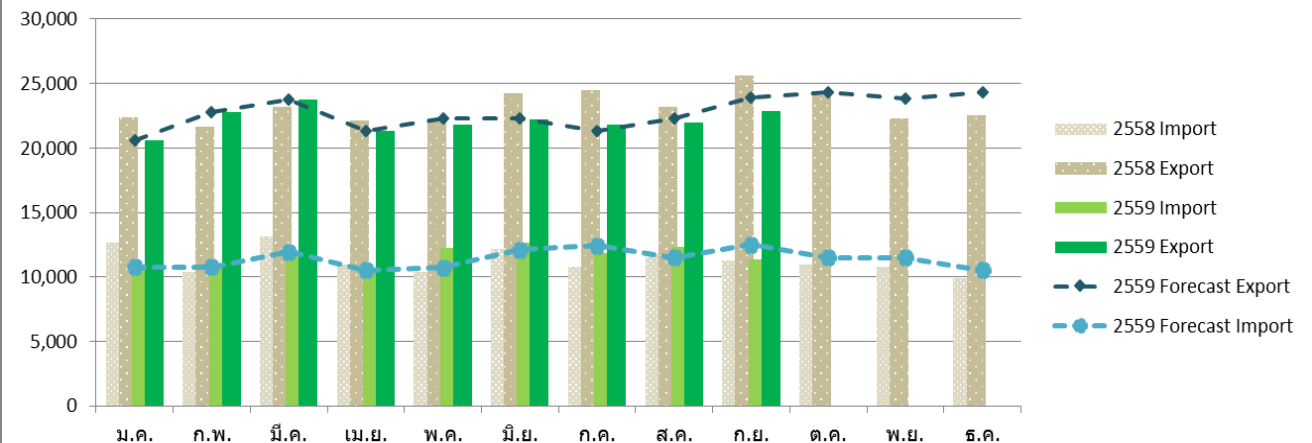
Source : Thai Customs (Oct59)

### มูลค่า

มูลค่าการค้า กันยายน 2559

11,532 ล้านบาท

Million Bath

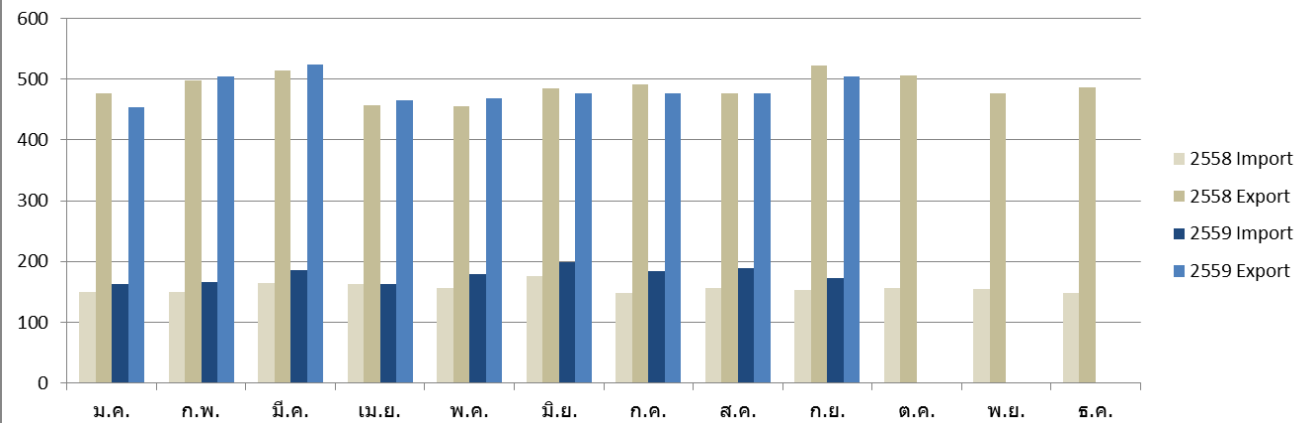


### ปริมาณ

มูลค่าปริมาณการค้า กันยายน 2559

331,747 ตัน

KTA

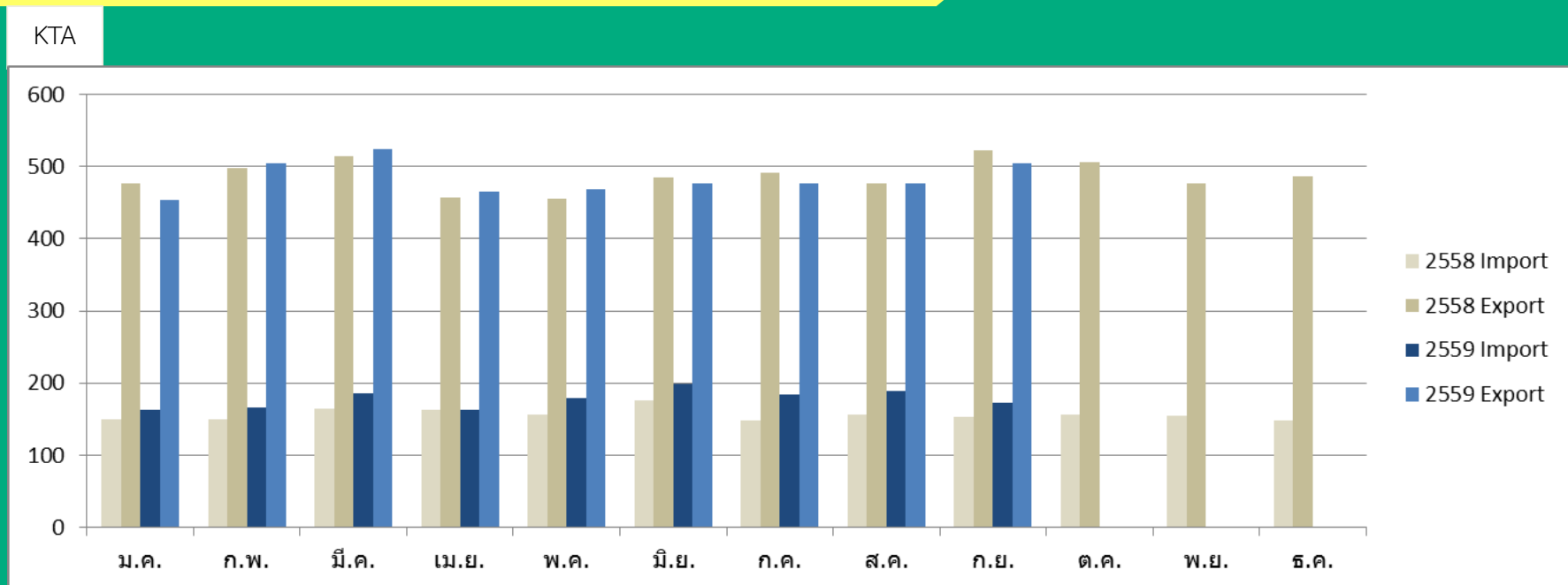




# ปริมาณการค้าเม็ดพลาสติก (พิกัดศุลกากร 3901 – 3915)

เดือนกันยายน 2559

Source : Thai Customs (Oct59)



ปริมาณการนำเข้า กันยายน 2559

**172,597 ตัน**

ลดลงจากเดือนก่อน ร้อยละ -8.19  
เพิ่มจากเดือน ก.ย. 58 ร้อยละ +12.80

ปริมาณการส่งออก กันยายน 2559

**504,344 ตัน**

เพิ่มขึ้นจากเดือนก่อน ร้อยละ +5.73  
ลดลงเดือน ก.ย. 58 ร้อยละ -3.57

ดุลปริมาณการค้า กันยายน 2559

**331,747 ตัน**



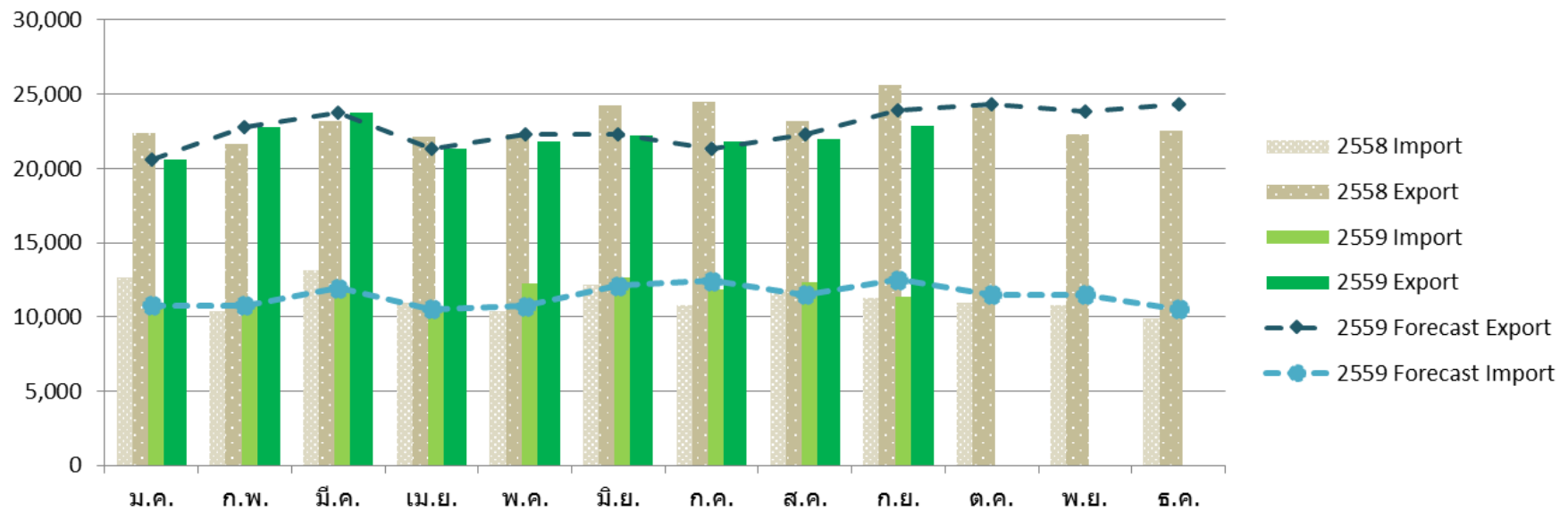
# มูลค่าการค้าเม็ดพลาสติก

(พิกัดศุลกากร 3901 – 3915)

## เดือนกันยายน 2559

Source : Thai Customs (Oct59)

Million Bath



มูลค่าการนำเข้า กันยายน 2559

**11,339 ล้านบาท**

ลดลงจากเดือนก่อน ร้อยละ -8.24

เพิ่มจากเดือน ก.ย.58 ร้อยละ +0.52

มูลค่าการส่งออก กันยายน 2559

**22,871 ล้านบาท**

เพิ่มขึ้นจากเดือนก่อน ร้อยละ +3.94

ลดลงจากเดือน ก.ย.58 ร้อยละ -10.83

มูลค่าการค้า กันยายน 2559

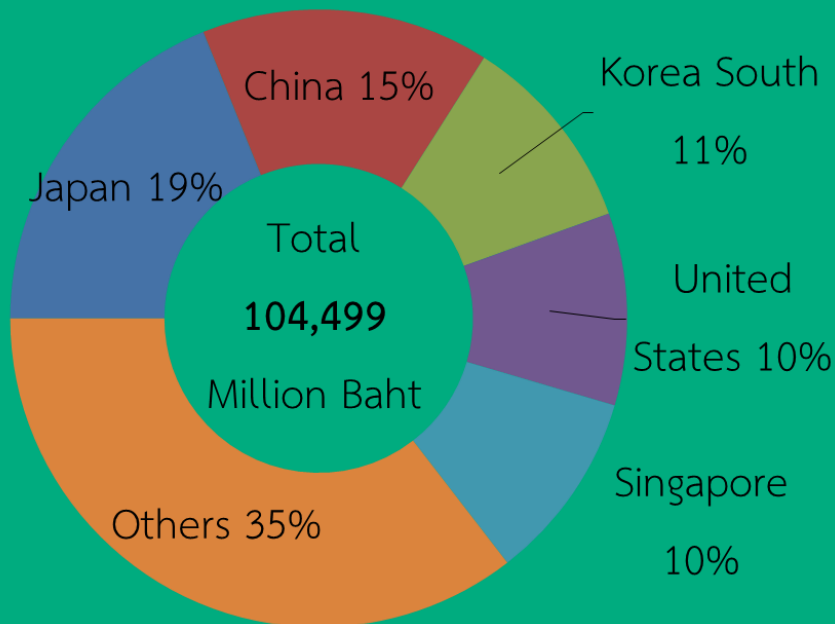
**11,532 ล้านบาท**



# สัดส่วนการนำเข้าเม็ดพลาสติกของไทย

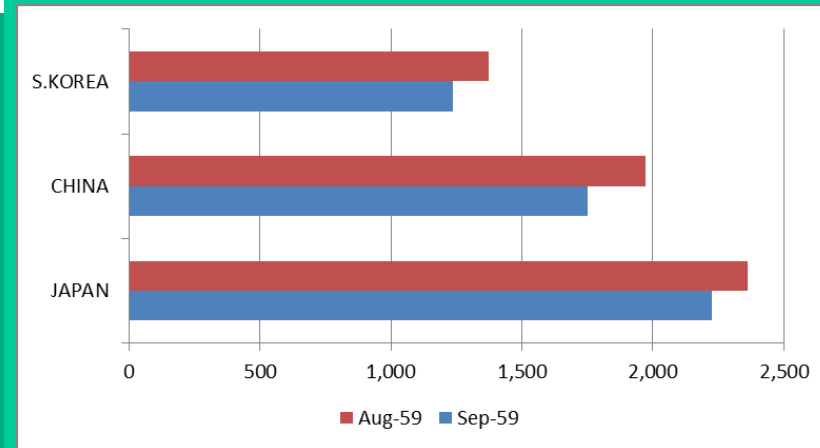
เดือนมกราคม - กันยายน 2559

Thailand Import from World ( Jan. - Sep. 2016)



Source : Thai Customs (Oct59)

มูลค่าการค้าของประเทศคู่ค้าหลัก 3 ประเทศ เทียบกับเดือนก่อน



มูลค่าการนำเข้าเม็ดพลาสติกกลุ่ม PP และ PCV จากประเทศญี่ปุ่น จีน **ลดลง** เมื่อเทียบกับเดือนก่อน

มูลค่าการนำเข้าเม็ดพลาสติกกลุ่ม ABS จากประเทศเกาหลีใต้ **ลดลง** เมื่อเทียบกับเดือนก่อน

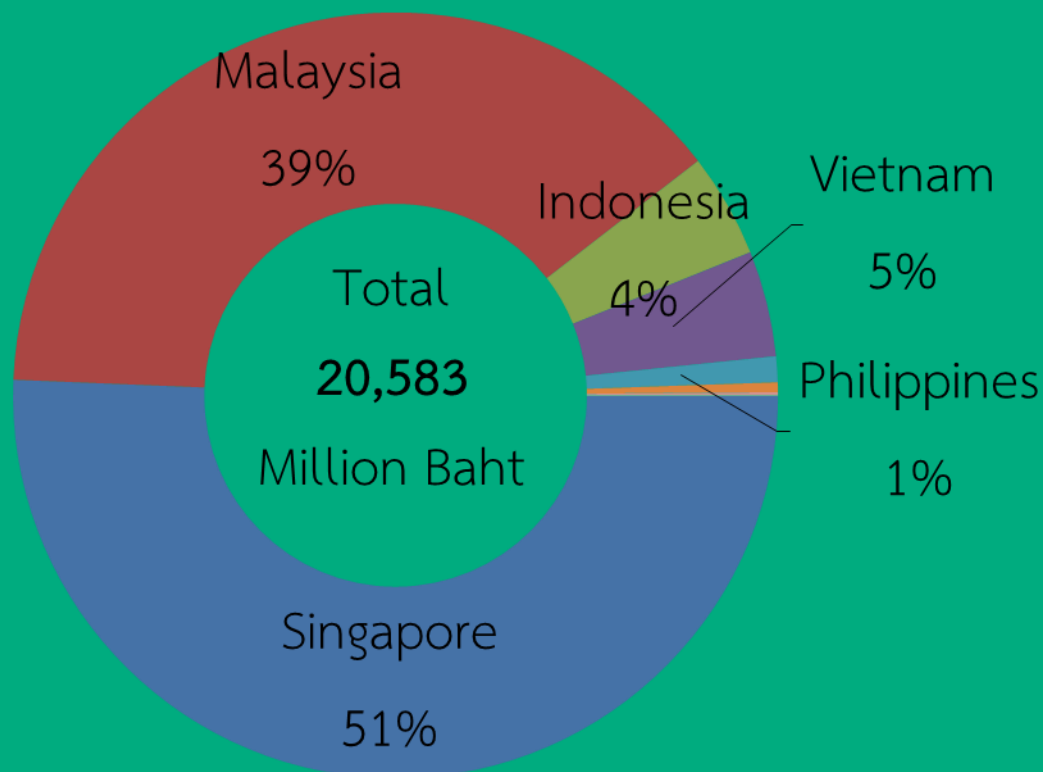


สัดส่วนการนำเข้าเม็ดพลาสติกของไทย

จากประเทศในอาเซียน

เดือนมกราคม - กันยายน 2559

Thailand Import from ASEAN ( Jan. - Sep. 2016)



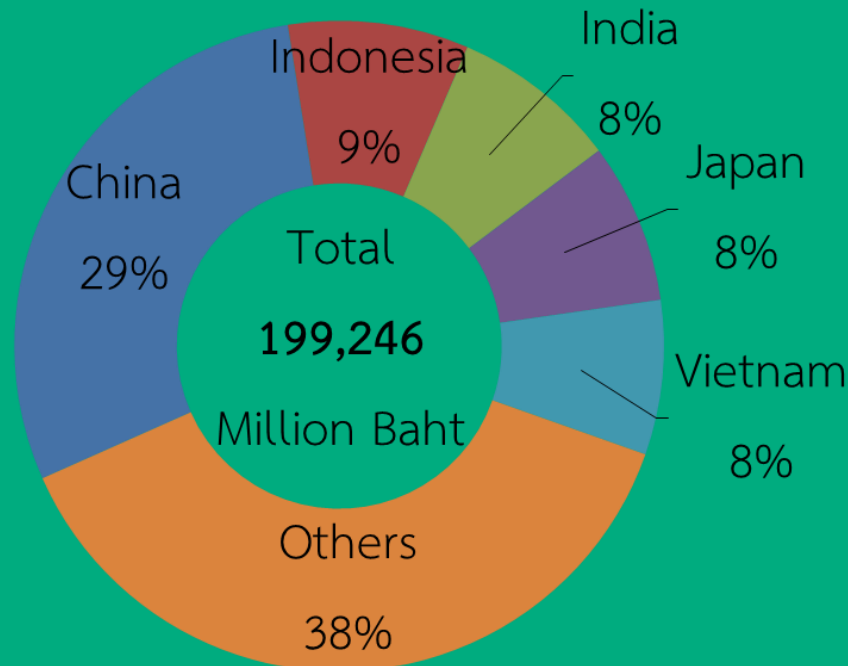




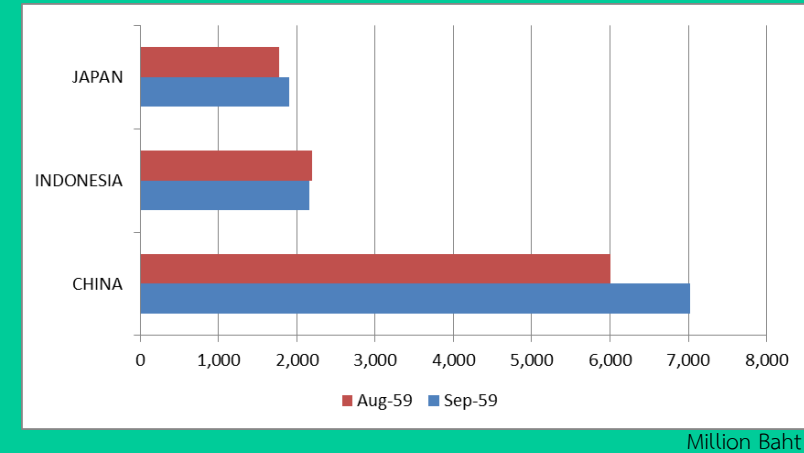
# สัดส่วนการส่งออกเม็ดพลาสติกของไทย

เดือนมกราคม - กันยายน 2559

Thailand Export to World ( Jan. - Sep. 2016)



มูลค่าการค้าของประเทศคู่ค้าหลัก 3 ประเทศ เทียบกับเดือนก่อน



มูลค่าการส่งออกเม็ดพลาสติก PE และ HDPE ไปยังประเทศจีน **เพิ่มขึ้น** เมื่อเทียบกับเดือนก่อน

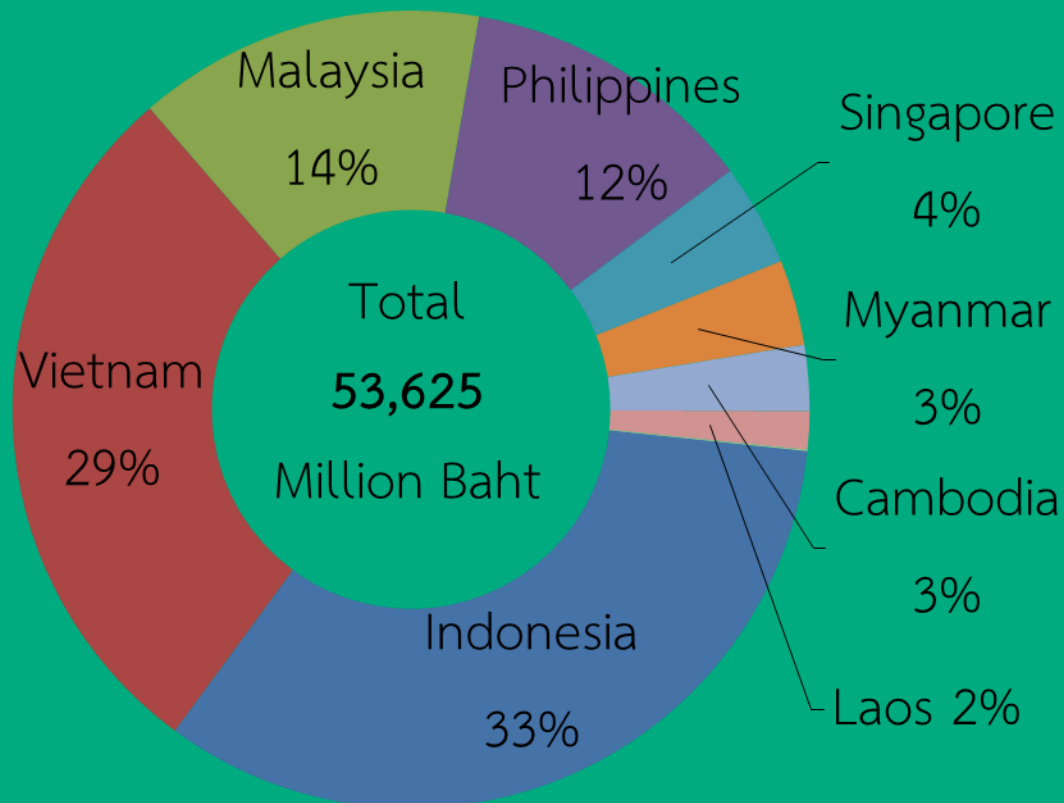


สัดส่วนการส่งออกเม็ดพลาสติกของไทย

ไปยังประเทศในอาเซียน

เดือนมกราคม - กันยายน 2559

Thailand Export to ASEAN ( Jan. - Sep. 2016)





# สถานการณ์การผลิตผลิตภัณฑ์พลาสติกไทย

## เดือนกันยายน 2559

ดัชนีผลผลิตของการผลิตผลิตภัณฑ์พลาสติก  
เดือนกันยายน 2559

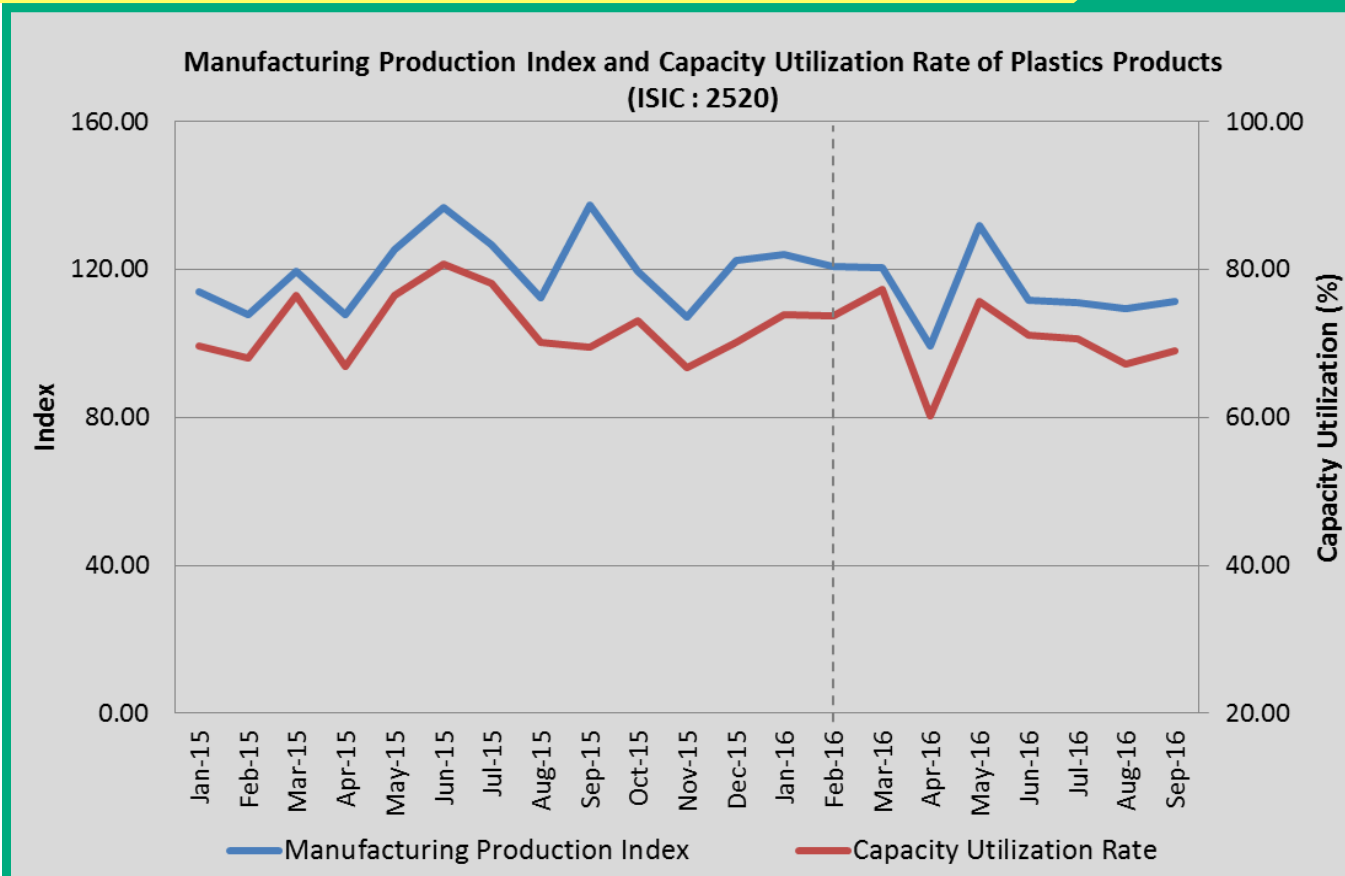
**111.39 จุด**

เปลี่ยนแปลงจากเดือนก่อน ร้อยละ 1.64  
**ลดลง** จากเดือน ก.ย. 58 ร้อยละ -19.05

อัตราการใช้กำลังการผลิตผลิตภัณฑ์  
พลาสติก เดือนกันยายน 2559

**ร้อยละ 69.04**

**เพิ่มขึ้น** จากเดือนก่อน ร้อยละ 2.78  
**ลดลง** จากเดือน ก.ย. 58 ร้อยละ -0.65



จากดัชนีอุตสาหกรรมของผลิตภัณฑ์พลาสติก สะท้อนให้เห็นว่าการผลิตผลิตภัณฑ์พลาสติกเดือนกันยายน 2559 เพิ่มขึ้นจากเดือนก่อนเล็กน้อย ซึ่งจากกราฟจะเห็นได้ว่าในไตรมาสที่สามของปี 2559 สถานการณ์การผลิตผลิตภัณฑ์พลาสติกค่อนข้างคงตัว เนื่องด้วยสถานะการค้ายังคงปกติผนวกกับการไร้แรงกระตุ้น ทั้งนี้ไตรมาสที่สี่ มีแนวโน้มที่จะปรับตัวสูงขึ้นเพื่อรองรับภาคการค้าและการบริการในช่วงวันหยุดยาว

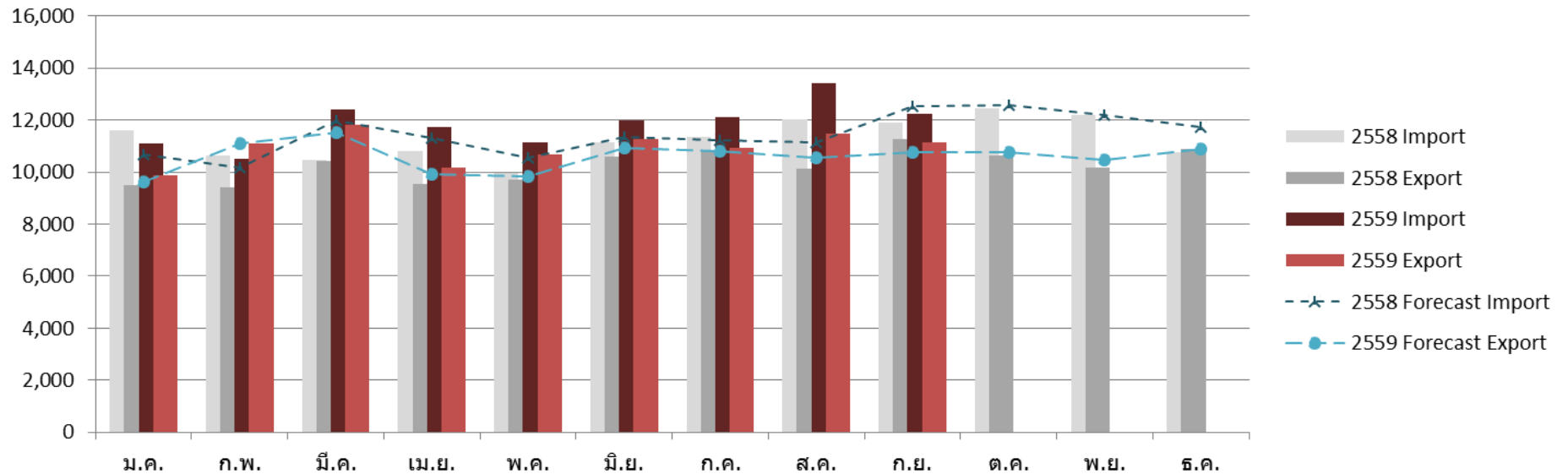


# มูลค่าการค้าผลิตภัณฑ์พลาสติก (พิกัดศุลกากร 3916 – 3926)

## เดือนกันยายน 2559

Source : Thai Customs (Oct59)

Million Bath



มูลค่าการนำเข้า กันยายน 2559

**12,238 ล้านบาท**

ลดลงจากเดือนก่อน ร้อยละ -8.88

เพิ่มจากเดือน ก.ย.58 ร้อยละ +2.71

มูลค่าการส่งออก กันยายน 2559

**11,161 ล้านบาท**

ลดลงจากเดือนก่อน ร้อยละ -2.73

ลดลงจากเดือน ก.ย.58 ร้อยละ -0.86

ดุลการค้า กันยายน 2559

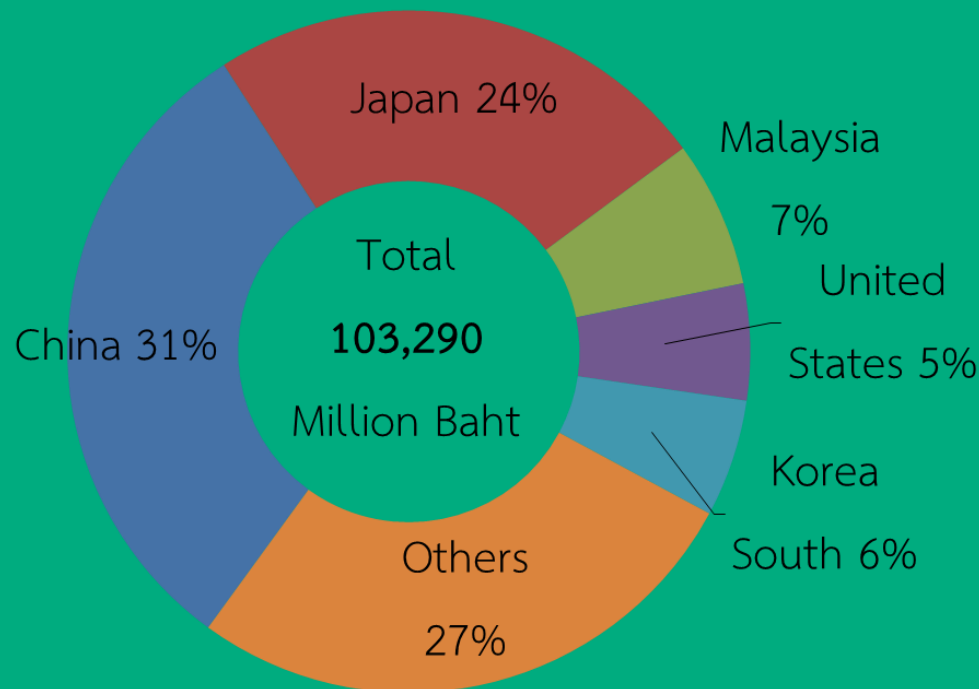
**-1,077 ล้านบาท**



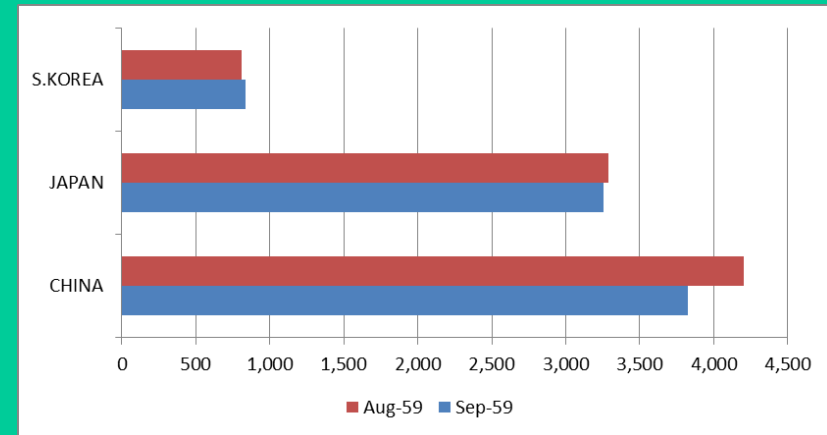
# สัดส่วนการนำเข้าผลิตภัณฑ์พลาสติกของไทย

เดือนมกราคม - กันยายน 2559

Thailand Import from World ( Jan. - Sep. 2016 )



มูลค่าการค้าของประเทศคู่ค้าหลัก 3 ประเทศ เทียบกับเดือนก่อน



Million Baht

มูลค่าการนำเข้าผลิตภัณฑ์พลาสติก  
ประเภทชิ้นส่วนที่ใช้ในอุตสาหกรรม  
จากประเทศจีน **ลดลง** เมื่อเทียบกับเดือนก่อน

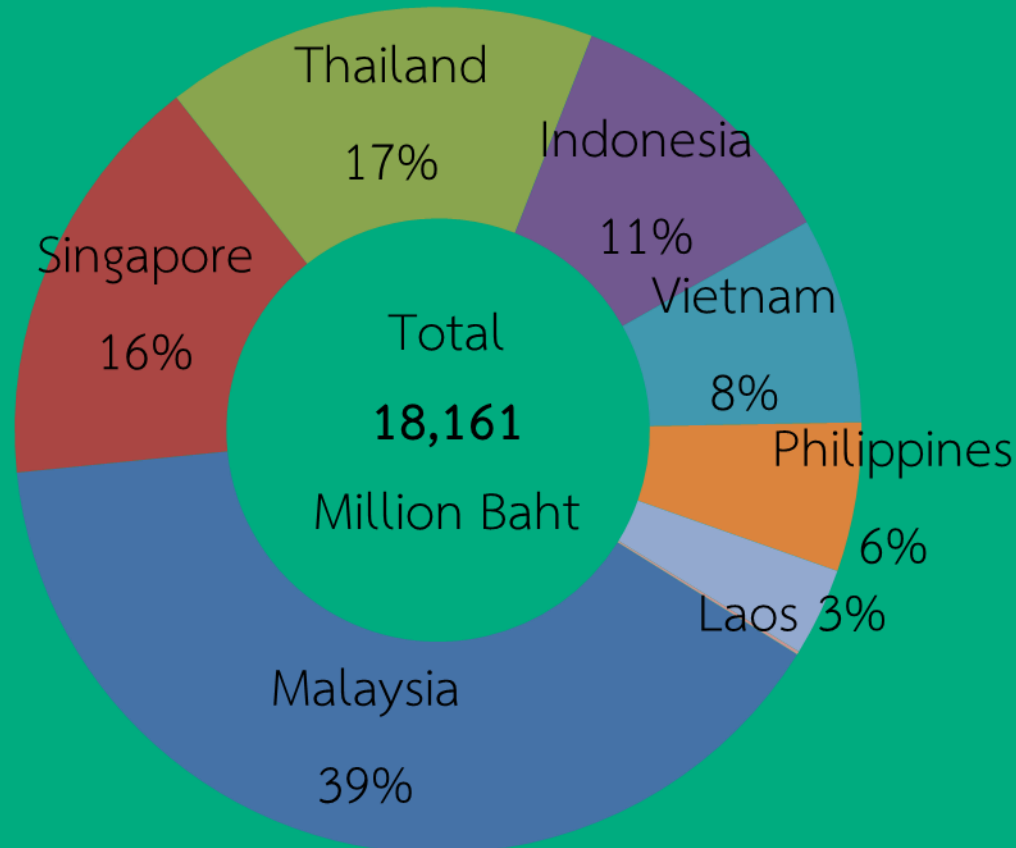


สัดส่วนการนำเข้าผลิตภัณฑ์พลาสติกของไทย

จากประเทศในอาเซียน

เดือนมกราคม - กันยายน 2559

Thailand Import from ASEAN ( Jan. - Sep. 2016 )

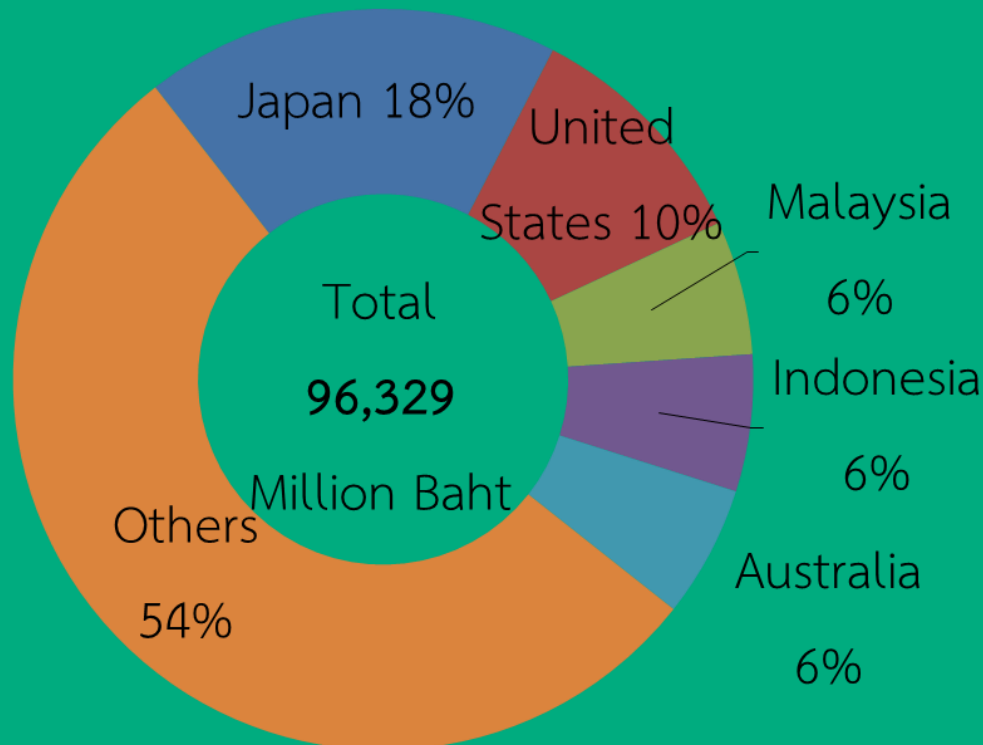




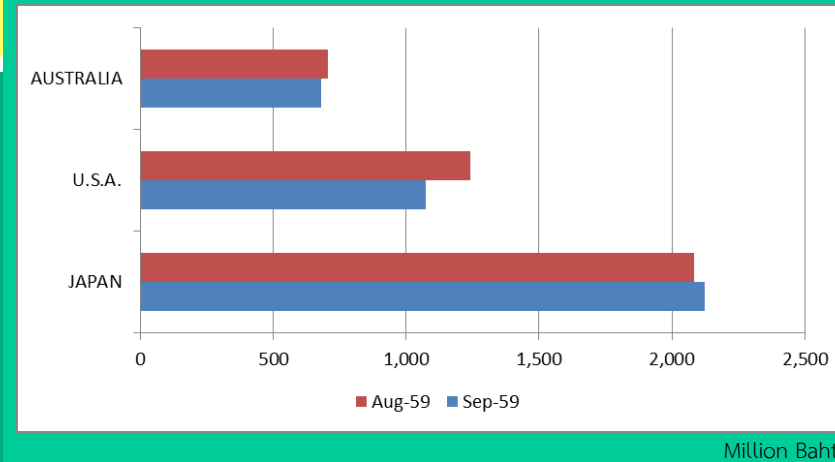
# สัดส่วนการส่งออกผลิตภัณฑ์พลาสติกของไทย

เดือนมกราคม - กันยายน 2559

Thailand Export to World ( Jan. - Sep. 2016 )



มูลค่าการค้าของประเทศคู่ค้าหลัก 3 ประเทศ เทียบกับเดือนก่อน



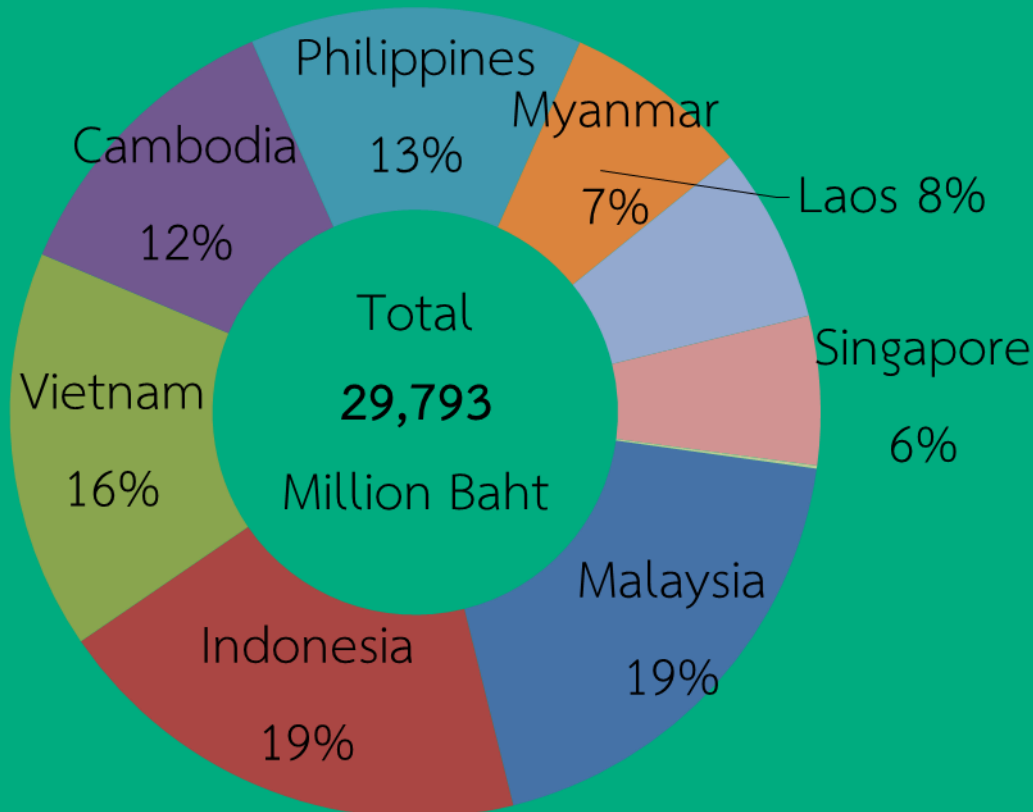
มูลค่าการส่งออกผลิตภัณฑ์พลาสติกประเภทบรรจุภัณฑ์พลาสติกทำด้วยโพลีเอทิลีน และผลิตภัณฑ์พลาสติกประเภทชิ้นส่วนที่ใช้ในอุตสาหกรรมไปยังประเทศสหรัฐฯ **ลดลง** เมื่อเทียบกับเดือนก่อน



สัดส่วนการส่งออกผลิตภัณฑ์พลาสติกของไทย  
ไปยังประเทศในอาเซียน

เดือนมกราคม - กันยายน 2559

Thailand Export to ASEAN ( Jan. - Sep. 2016 )





# ดุลการค้าเม็ดพลาสติกและผลิตภัณฑ์พลาสติก ของประเทศไทย (พิกัดศุลกากร 3901 - 3926)



**สถาบันพลาสติก**  
Plastics Institute of Thailand

## เดือนกันยายน 2559

เม็ดพลาสติก

Source : Thai Customs (Oct59)

ดุลการค้า สิงหาคม 2559

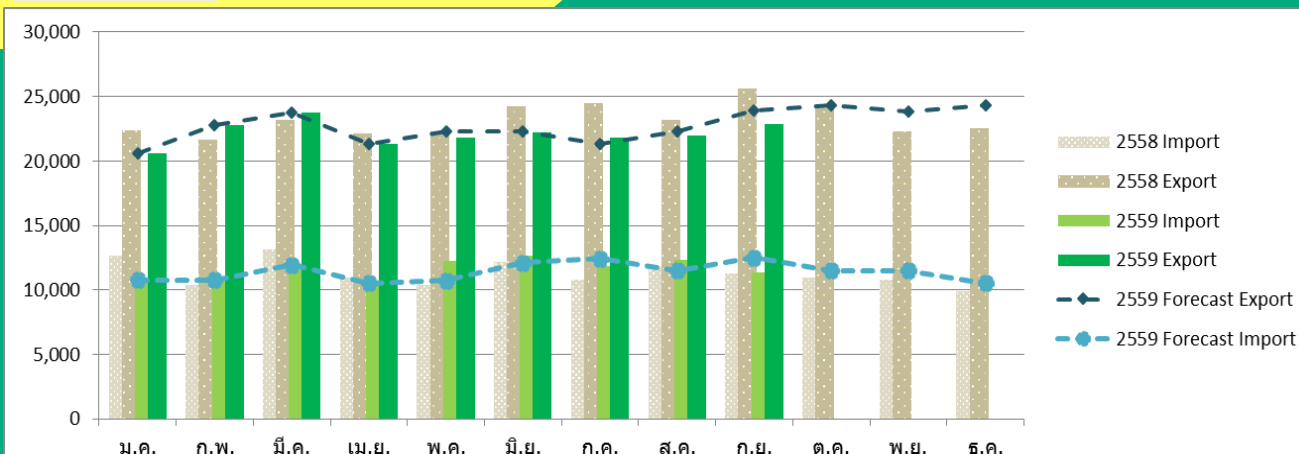
**11,532 ล้านบาท**

เดือนมกราคม - กันยายน 2559

มูลค่าการนำเข้าสะสม 104,499 ล้านบาท

มูลค่าการส่งออกสะสม 199,246 ล้านบาท

Million Bath



ผลิตภัณฑ์พลาสติก

ดุลการค้า สิงหาคม 2559

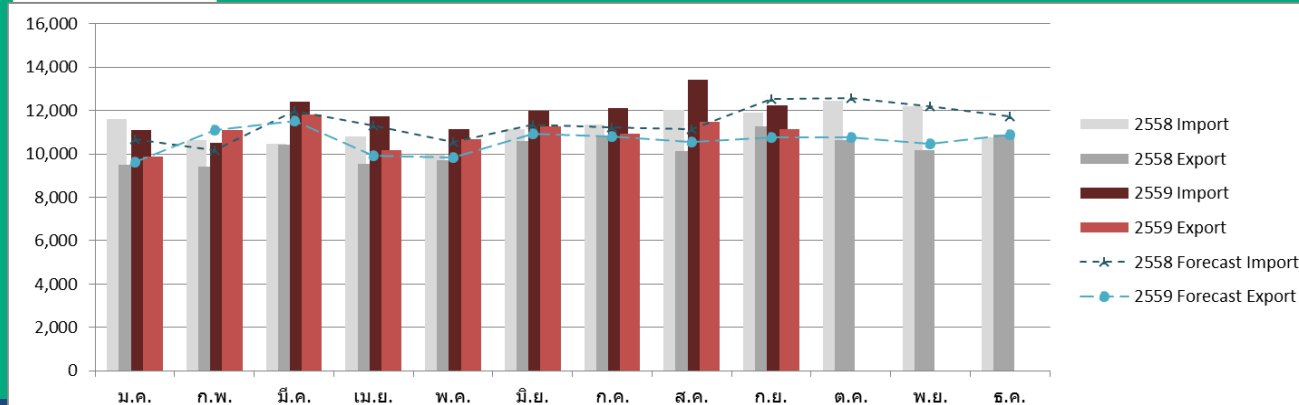
**-1,077 ล้านบาท**

เดือนมกราคม - กันยายน 2559

มูลค่าการนำเข้าสะสม 103,290 ล้านบาท

มูลค่าการส่งออกสะสม 87,341 ล้านบาท

Million Bath



ดุลการค้าเม็ดและผลิตภัณฑ์พลาสติกของประเทศไทยเดือนกันยายน 2559 **+ 7,690 ล้านบาท**



## PITH ANALYSIS

# THAILAND PLASTICS ANALYSIS REPORT

คณะผู้จัดทำ :

คงศักดิ์ ดอกบัว

ผู้อำนวยการฝ่ายฯ

อัจฉริยา บุญฉวี

ผู้ช่วยนักวิเคราะห์

ฝ่ายข้อมูลและวิจัยตลาดอุตสาหกรรมพลาสติก

สถาบันพลาสติก

โทร. +662 391 5340 ต่อ 311-313

### Disclaimer

จากการที่สถาบันพลาสติกได้จัดทำรายงานวิเคราะห์สถานการณ์อุตสาหกรรมพลาสติกรายเดือน เพื่อนำเสนอข้อมูลสถานการณ์ต่างๆ ในอุตสาหกรรมพลาสติก โดยผ่านกระบวนการการรวบรวมและเรียบเรียงข้อมูลต่างๆ ประกอบการวิเคราะห์ เพื่อให้เกิดความสะดวกต่อผู้อ่าน ทางสถาบันพลาสติกไม่มีส่วนเกี่ยวข้อง หรือมีส่วนได้ส่วนเสียกับแหล่งข้อมูลจึงขอสงวนสิทธิ์ที่จะไม่รับผิดชอบต่อความสูญเสียหรือเสียหายใด ไม่ว่าทางตรงหรือทางอ้อม ที่เกี่ยวเนื่องหรือเป็นผลสืบเนื่องจากการนำข้อมูลที่ได้จากบทวิเคราะห์นี้ไปใช้งาน