



สำนักงานเศรษฐกิจอุตสาหกรรม (สศอ.)
The Office of Industrial Economics

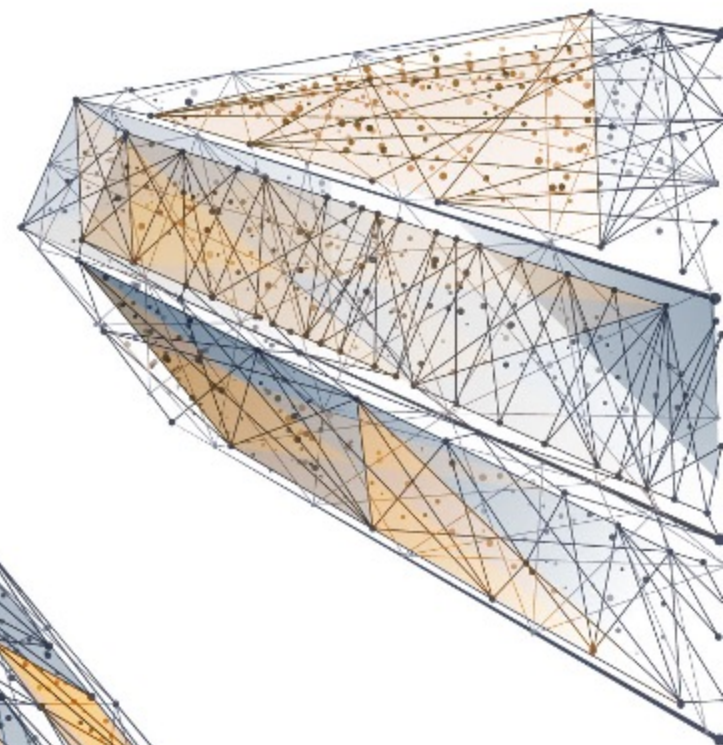

ภาพรวมดัชนีอุตสาหกรรมไทย

ประจำเดือนมกราคม 2566

<http://indexes.oie.go.th>



QR Code สำหรับเข้าใช้งานเว็บไซต์
และดูข้อมูลเพิ่มเติม



ภาพรวมดัชนีอุตสาหกรรม เดือน มกราคม 2566

ดัชนีผลผลิต
(มูลค่าเพิ่ม)



INDEX : 99.82
MoM (%) : +6.61%
YoY (%) : -4.35%

INDEX : 99.91
MoM (%) : +6.76%
YoY (%) : -3.67%



ดัชนีผลผลิต
(มูลค่าผลิต)

ดัชนีการส่งสินค้า



INDEX : 94.84

MoM (%) : -2.73%

YoY (%) : -5.10%

INDEX : 136.65

MoM (%) : +9.99%

YoY (%) : -4.48%



ดัชนีสินค้าสำเร็จรูป
คงคลัง

ดัชนีอัตราส่วนสินค้า
สำเร็จรูปคงคลัง



INDEX : 160.47

MoM (%) : +13.22%

YoY (%) : +9.75%

ดัชนีแรงงาน
อุตสาหกรรม



INDEX : 97.55

MoM (%) : +0.90%

YoY (%) : +0.84%

INDEX : 108.59

MoM (%) : +4.87%

YoY (%) : -0.94%



ดัชนีผลิตภาพ
แรงงานอุตสาหกรรม

อัตราการใช้
กำลังการผลิต



62.31 %

หมายเหตุ : YoY เป็นการเปรียบเทียบกับปีที่ผ่านมาในช่วงเวลาเดียวกัน | MoM เป็นการเปรียบเทียบระหว่างเดือนที่ผ่านมา

5

อุตสาหกรรม

ที่ส่งผลกระทบต่อด้าน **บวก** ต่อดัชนีผลผลิตอุตสาหกรรม

ประจำเดือนมกราคม 2566

ข้อมูลโดย กองสารสนเทศและดัชนีเศรษฐกิจอุตสาหกรรม สำนักงานเศรษฐกิจอุตสาหกรรม
(ข้อมูลเดือน มกราคม 2566)

(YoY)



กลั่นปิโตรเลียม

ดัชนีผลผลิต

+8.96%

ดัชนี

การส่งสินค้า

+9.99%

ดัชนีสินค้าสำเร็จ
รูปคงคลัง

+10.04%



รถยนต์

ดัชนีผลผลิต

+6.79%

ดัชนี

การส่งสินค้า

+4.70%

ดัชนีสินค้าสำเร็จ
รูปคงคลัง

+43.22%



น้ำมันปาล์ม

ดัชนีผลผลิต

+69.23%

ดัชนี

การส่งสินค้า

+58.57%

ดัชนีสินค้าสำเร็จ
รูปคงคลัง

+100.58%



น้ำตาล

ดัชนีผลผลิต

+8.94%

ดัชนี

การส่งสินค้า

-3.87%

ดัชนีสินค้าสำเร็จ
รูปคงคลัง

+2.14%



ยารักษาโรค

ดัชนีผลผลิต

+17.83%

ดัชนี

การส่งสินค้า

+1.18%

ดัชนีสินค้าสำเร็จ
รูปคงคลัง

+38.21%

5

อุตสาหกรรม

ที่ส่งผลกระทบต่อด้าน **LU** ต่อดัชนีผลผลิตอุตสาหกรรม

ประจำเดือน มกราคม 2566

ข้อมูลโดย กองสารสนเทศและดัชนีเศรษฐกิจอุตสาหกรรม สำนักงานเศรษฐกิจอุตสาหกรรม

(YoY)



ฮาร์ดดิสก์

ดัชนีผลผลิต

-48.83%

ดัชนี

การส่งสินค้า

-52.45%

ดัชนีสินค้าสำเร็จรูป

คงคลัง

-66.82%



พลาสติก และยางสังเคราะห์ขั้นต้น

ดัชนีผลผลิต

-23.34%

ดัชนี

การส่งสินค้า

-24.48%

ดัชนีสินค้าสำเร็จรูป

คงคลัง

-10.13%



เฟอร์นิเจอร์

ดัชนีผลผลิต

-48.58%

ดัชนี

การส่งสินค้า

-42.3%

ดัชนีสินค้าสำเร็จรูป

คงคลัง

+19.38%



เสื้อผ้า และเครื่องแต่งกาย

ดัชนีผลผลิต

-36.71%

ดัชนี

การส่งสินค้า

-41.60%

ดัชนีสินค้าสำเร็จรูป

คงคลัง

-9.58%



ผลิตภัณฑ์อื่นๆ

ดัชนีผลผลิต

-9.90%

ดัชนี

การส่งสินค้า

-9.36%

ดัชนีสินค้าสำเร็จรูป

คงคลัง

-24.12%

TSIC : 1042

การผลิตน้ำมันปาล์ม



ดัชนีผลผลิต

+69.23% YoY



อัตรากำลังการผลิต

52.35

บทวิเคราะห์ห้วงบั้นย่อ

ภาวะการผลิตและการจำหน่ายเพิ่มขึ้นจากสินค้าน้ำมันปาล์มดิบ และบริสุทธิ์ จากผลผลิตปาล์มน้ำมันที่มากกว่าปีก่อน เนื่องจากก่อนหน้ามีฝนตกชุกทำให้ผลปาล์มสุกช้าลงและเลื่อนมาเก็บเกี่ยวในเดือนมกราคมแทน ประกอบกับในช่วงปีที่ผ่านมาราคาปาล์มน้ำมันปรับตัวสูงเกษตรกรจึงมีแรงจูงใจในการดูแลบำรุงสวนปาล์มให้มีผลผลิตมากขึ้น สำหรับการจำหน่ายเพิ่มขึ้นจากการส่งออกร้อยละ 745.57 เนื่องจากประเทศอินเดีย ซึ่งเป็นคู่ค้าน้ำมันปาล์มที่สำคัญของไทยมีความต้องการน้ำมันปาล์มดิบเพิ่มมากขึ้น รวมถึงอุปสงค์จากจีนมีแนวโน้มฟื้นตัวหลังจากที่รัฐบาลจีนประกาศผ่อนคลายนโยบาย ZeroCovid

TSIC : 2910

การผลิตรถยนต์



ดัชนีการผลิต

+6.79% YoY



อัตราค่าลงการผลิต

78.40

บทวิเคราะห์ห้วงบับย่อ

ภาวะการผลิตและการจำหน่ายเพิ่มขึ้น จากการส่งออกที่ฟื้นตัว (+15.32%) เป็นหลัก โดยปรับเพิ่มขึ้นจากรายการสินค้าหลักดังนี้ รถยนต์นั่งขนาดเล็ก (การส่งออก+76.42%) รถยนต์นั่งขนาดกลาง (จำหน่ายในประเทศ+32.40% ส่งออก+87.01%) โดยเฉพาะในรถยนต์นั่งขนาดเล็กที่มีปัญหาขาดแคลนชิ้นส่วนเซมิคอนดักเตอร์ในการผลิตเมื่อปีก่อนได้คลี่คลาย ส่งผลให้การผลิตกลับเข้าสู่ระดับปกติมากขึ้น

TSIC : 1920

การผลิตผลิตภัณฑ์ที่ได้จากการกลั่นปิโตรเลียม



ดัชนีผลผลิต

+8.96% YoY



อัตราค่าลงการผลิต


87.53

บทวิเคราะห์ห้วงบับย่อ

การผลิตและการจำหน่ายเพิ่มขึ้น จากสินค้าน้ำมันเครื่องบิน และน้ำมันแก๊สโซฮอล์95 เป็นหลัก จากการเข้ามาของนักท่องเที่ยวต่างชาติและการท่องเที่ยวภายในประเทศในช่วงเทศกาลปีใหม่ ในขณะที่ปีก่อนเป็นช่วงที่ยังไม่ได้เปิดประเทศรับนักท่องเที่ยวต่างชาติ ทำให้การจำหน่ายในประเทศเพิ่มขึ้นจากปีก่อนร้อยละ 10.55 ส่วนการส่งออกเพิ่มขึ้นร้อยละ 2.89 จากสินค้าน้ำมันเครื่องบินเป็นหลัก

TSIC : 2620

การผลิตคอมพิวเตอร์และอุปกรณ์ต่อพ่วง



ดัชนีผลผลิต

-48.83% YoY



อัตรากำลังการผลิต

42.12

บทวิเคราะห์ห้วงบับย่อ

ภาวะการผลิตและการจำหน่ายปรับตัวลดในทุกสินค้า โดยเฉพาะ Hard Disk Drive ปัจจุบันหลักจากผู้ผลิตรายใหญ่ปรับลดแผนการผลิตลงจากการลดวันทำงานของพนักงานลงติดต่อกันเป็นเดือนที่ 10 (พนักงานบางส่วนลาออกไปจากการถูกลดวันทำงาน) จากความต้องการใช้ในสินค้าฮาร์ดดิสก์ไดรฟ์ขนาด 2.5 ลดลง และการเปลี่ยนแปลงของเทคโนโลยีในตัวผลิตภัณฑ์ที่มีความจุเพิ่มขึ้นจึงมีส่วนของปริมาณการผลิตที่ลดลง รวมถึงความต้องการในสินค้าคอมพิวเตอร์ โน้ตบุ๊ก อุปกรณ์การจัดเก็บลดลงต่อเนื่องตามการชะลอตัวของอุปสงค์ประเทศคู่ค้าเป็นสำคัญ ซึ่งเป็นผลจากการชะลอตัวของเศรษฐกิจโลก และปัญหาความขัดแย้งทางภูมิรัฐศาสตร์

TSIC : 2013

การผลิตพลาสติกและยางสังเคราะห์ขึ้นต้น



ดัชนีผลผลิต

-23.34% YoY



อัตราค่าลังการผลิต

77.21

บทวิเคราะห์ปัจจัย

ภาวะการผลิตและการจำหน่ายลดลงจาก Polyethylene resin หยุด Shut down 2 ช่วง คือ 17-21 ม.ค.66 และ 22-27 ม.ค.66, Polypropylene resin หยุด Shut down ต่อเนื่องมาตั้งแต่เดือนธันวาคม 2565-มีนาคม 2566, PET ยอดคำสั่งซื้อจากลูกค้าต่างชาติลดลงมากจากการชะลอตัวเศรษฐกิจโลก, Ethylene และ Propylene เริ่มกลับมาทำการผลิตหลังจากหยุดผลิตชั่วคราวต่อเนื่องมา 3 เดือนจึงมีปริมาณผลผลิตน้อยกว่าปกติมาก ส่วน Benzene ยังคงหยุดผลิตต่อเนื่องต่อไป

อัตราการเปลี่ยนแปลงของดัชนีผลผลิตอุตสาหกรรม ประจำเดือนมกราคม 2566





สำนักงานเศรษฐกิจอุตสาหกรรม (สศอ.)
The Office of Industrial Economics

ที่อยู่ : 75/6 ถนนพระรามที่ 6 เขตราชเทวี
กรุงเทพฯ ๑๐๔๐๐

โทรศัพท์ : 0 2430 6800
โทรสาร : 0 2644 7136



QR Code สำหรับใช้งานเว็บไซต์
และดูข้อมูลเพิ่มเติม



- สอบถามเพิ่มเติมเกี่ยวกับดัชนีอุตสาหกรรม -

ส่วนดัชนีอุตสาหกรรมและการวิเคราะห์

นางสาวพัชราวดี คำรอด
โทร 02-430-6800 ต่อ 680813

ส่วนข้อมูลและสถิติอุตสาหกรรม

นางสาววรรณพร บุณยรัตพันธุ์
โทร 02-430-6800 ต่อ 680806
นายบวร รอดรอย
โทร 02-430-6800 ต่อ 680807



QR Code สำหรับใช้งานเว็บไซต์
และดูข้อมูลเพิ่มเติม