



สำนักงานเศรษฐกิจอุตสาหกรรม (สศอ.)  
The Office of Industrial Economics

# ภาพรวมดัชนีอุตสาหกรรมไทย ประจำเดือนกันยายน 2566

<http://indexes.oie.go.th>




QR Code สำหรับใช้งานเว็บไซต์  
และดูข้อมูลเพิ่มเติม



# ภาพรวมดัชนีอุตสาหกรรม เดือน กันยายน 2566

ดัชนีผลผลิต  
(มูลค่าเพิ่ม)



INDEX : 91.60

MoM (%) : -0.05%

YoY (%) : -6.06%

INDEX : 92.23

MoM (%) : +0.32%

YoY (%) : -6.42%



ดัชนีผลผลิต  
(มูลค่าผลิต)

ดัชนีการส่งสินค้า




INDEX : 93.89  
MoM (%) : +1.45%  
YoY (%) : -6.28%

INDEX : 138.62

MoM (%) : +1.22%

YoY (%) : -1.64%



ดัชนีสินค้าสำเร็จรูป  
คงคลัง

ดัชนีอัตราส่วนสินค้า  
สำเร็จรูปคงคลัง



INDEX : 156.93  
MoM (%) : -2.74%  
YoY (%) : +6.07%

ดัชนีแรงงาน  
อุตสาหกรรม



INDEX : 91.97

MoM (%) : +0.34%

YoY (%) : -8.30%

INDEX : 101.43

MoM (%) : -2.85%

YoY (%) : -2.15%



ดัชนีผลิตภาพ  
แรงงานอุตสาหกรรม

อัตราการใช้  
กำลังการผลิต



58.02%

หมายเหตุ : YoY เป็นการเปรียบเทียบกับปีที่ผ่านมาในช่วงเวลาเดียวกัน | MoM เป็นการเปรียบเทียบระหว่างเดือนที่ผ่านมา

# 5

## อุตสาหกรรม

ที่ส่งผลกระทบต่อด้าน **บวก** ต่อดัชนีผลผลิตอุตสาหกรรม

ประจำเดือนกันยายน 2566

ข้อมูลโดย กองสารสนเทศและดัชนีเศรษฐกิจอุตสาหกรรม สำนักงานเศรษฐกิจอุตสาหกรรม

# (YoY)



### พลาสติกและ ยางสังเคราะห์ขั้นต้น

ดัชนีผลผลิต

**+12.35%**

ดัชนี

การส่งสินค้า

**+7.54%**

ดัชนีสินค้าสำเร็จรูป

คงคลัง

**-10.91%**



### น้ำตาล

ดัชนีผลผลิต

**+74.64%**

ดัชนี

การส่งสินค้า

**+5.76%**

ดัชนีสินค้าสำเร็จรูป

คงคลัง

**+9.35%**



### สายไฟและเคเบิล

ดัชนีผลผลิต

**+29.52%**

ดัชนี

การส่งสินค้า

**+3.37%**

ดัชนีสินค้าสำเร็จรูป

คงคลัง

**+58.67%**



### เส้นใยประดิษฐ์

ดัชนีผลผลิต

**+33.12%**

ดัชนี

การส่งสินค้า

**+29.39%**

ดัชนีสินค้าสำเร็จรูป

คงคลัง

**+17.80%**



### การแปรรูปและ การถนอมผลไม้และผัก

ดัชนีผลผลิต

**+10.84%**

ดัชนี

การส่งสินค้า

**+8.12%**

ดัชนีสินค้าสำเร็จรูป

คงคลัง

**+7.17%**

# 5

## อุตสาหกรรม

ที่ส่งผลกระทบต่อด้าน **ลูบ** ต่อดัชนีผลผลิตอุตสาหกรรม

ประจำเดือนกันยายน 2566

ข้อมูลโดย กองสารสนเทศและดัชนีเศรษฐกิจอุตสาหกรรม สำนักงานเศรษฐกิจอุตสาหกรรม

# (YoY)



### ยานยนต์

### ชิ้นส่วนและ แผงวงจรอิเล็กทรอนิกส์

### ปิโตรเลียม

### ฮาร์ดดิสก์

### ผลิตภัณฑ์อื่นๆ

ดัชนีผลผลิต

**-7.65%**

ดัชนี  
การส่งสินค้า

**-7.05%**

ดัชนีสินค้าสำเร็จรูป  
คงคลัง

**+37.95%**

ดัชนีผลผลิต

**-17.69%**

ดัชนี  
การส่งสินค้า

**-14.84%**

ดัชนีสินค้าสำเร็จรูป  
คงคลัง

**-12.98%**

ดัชนีผลผลิต

**-5.05%**

ดัชนี  
การส่งสินค้า

**+1.81%**

ดัชนีสินค้าสำเร็จรูป  
คงคลัง

**-9.67%**

ดัชนีผลผลิต

**-17.98%**

ดัชนี  
การส่งสินค้า

**-26.40%**

ดัชนีสินค้าสำเร็จรูป  
คงคลัง

**-63.24%**

ดัชนีผลผลิต

**-11.79%**

ดัชนี  
การส่งสินค้า

**-9.81%**

ดัชนีสินค้าสำเร็จรูป  
คงคลัง

**-23.61%**



# TSIC : 2013

## การผลิตพลาสติกและยางสังเคราะห์ขั้นต้น



ดัชนีการผลิต

**+12.35% YoY**

**บทวิเคราะห์ฉบับย่อ**

จาก Polyethylene resin, Ethylene และ Polypropylene resin เป็นหลัก จากการ Shut down การผลิตน้อยกว่าปีก่อนที่เกิดภาวะ Over supply ในตลาดโลกจึงปรับลดการผลิตหลังส่งออกสินค้าได้ลดลง



อัตรากำลังการผลิต

**86.50**

# TSIC : 1072

## น้ำตาล



ดัชนีการผลิต

**+74.64% YoY**



อัตรากำลังการผลิต

**10.94**

### บทวิเคราะห์หีบขบย่อ

จากน้ำตาลทรายขาวบริสุทธิ์และน้ำตาลทรายขาว ตามความต้องการของตลาดส่งออก (+7.12%) และตลาดในประเทศ (+4.98) การงดส่งออกน้ำตาลเข้าสู่ตลาดโลกของอินเดียจะส่งผลให้ไทยได้รับคำสั่งซื้อเพิ่ม สำหรับตลาดในประเทศขยายตัวตามกิจกรรมเศรษฐกิจโดยเฉพาะภาคการท่องเที่ยวที่ขยายตัวต่อเนื่อง



**TSIC : 2732**

**สายไฟและเคเบิล**



ดัชนีผลผลิต

**+29.52% YoY**



อัตรากำลังการผลิต

**87.62**

**บทวิเคราะห์ห้วงบั้นย่อ**

จากสายไฟฟ้า เป็นหลัก ตามคำสั่งซื้อที่ได้รับจากการไฟฟ้า

MEA, PEA และ EGAT รวมถึงงานโครงการของภาครัฐและเอกชนมากขึ้น

# TSIC 2910 : ยานยนต์



ดัชนีผลผลิต

**-7.65% YoY**



อัตรากำลังการผลิต


**74.59**

## บทวิเคราะห์ห้วงบับย่อ

จากรถบรรทุกปีคอัพ และ รถยนต์นั่งขนาดเล็ก เป็นหลัก ตามการชะลอตัวของตลาดรถยนต์ในประเทศ (-22.98%) ผลจากความเปราะบางด้านรายได้และหนี้ครัวเรือนอยู่ในระดับสูงทำให้สถาบันการเงินเข้มงวดในการอนุมัติสินเชื่อ อย่างไรก็ตามในกลุ่มรถยนต์นั่งยังมีการขยายตัวของรถยนต์ไฟฟ้าแต่ทำให้ปริมาณจำหน่ายรถยนต์สันดาปภายในประเทศลดลง



# TSIC 2610 : ชิ้นส่วนและ แผ่นวงจรอิเล็กทรอนิกส์



ดัชนีผลผลิต

**-17.69% YoY**

**บทวิเคราะห์หาลับย่อ**

ผลกระทบจากเศรษฐกิจโลกขยายตัวช้าลง รวมถึงได้รับผลจากนโยบายลดการพึ่งพาจีนของสหรัฐอเมริกากระทบห่วงโซ่อุปทานของไทย



อัตรากำลังการผลิต

**64.50**



สำนักงานเศรษฐกิจอุตสาหกรรม (สศอ.)  
The Office of Industrial Economics

ที่อยู่ : 75/6 ถนนพระรามที่ 6 เขตราชเทวี  
กรุงเทพฯ ๑ 10400

โทรศัพท์ : 0 2430 6800

โทรสาร : 0 2644 7136



QR Code สำหรับใช้งานเว็บไซต์  
และดูข้อมูลเพิ่มเติม



## - สอบถามเพิ่มเติมเกี่ยวกับดัชนีอุตสาหกรรม -

### ส่วนดัชนีอุตสาหกรรมและการวิเคราะห์

นางสาวพวงพิศ วิเศษสุวรรณ  
ภูมิ

024306800 ต่อ 680810

นายสารสิน แก้วสุขโข

024306800 ต่อ 680813



QR Code สำหรับใช้งานเว็บไซต์  
และดูข้อมูลเพิ่มเติม

### ส่วนข้อมูลและสถิติอุตสาหกรรม

นางสาววรรณพร บุญรัตพันธุ์

โทร 02-430-6800 ต่อ 680806

นายบวร รอดรอย

โทร 02-430-6800 ต่อ 680807