

● สถานการณ์ราคาน้ำมันและเม็ดพลาสติก

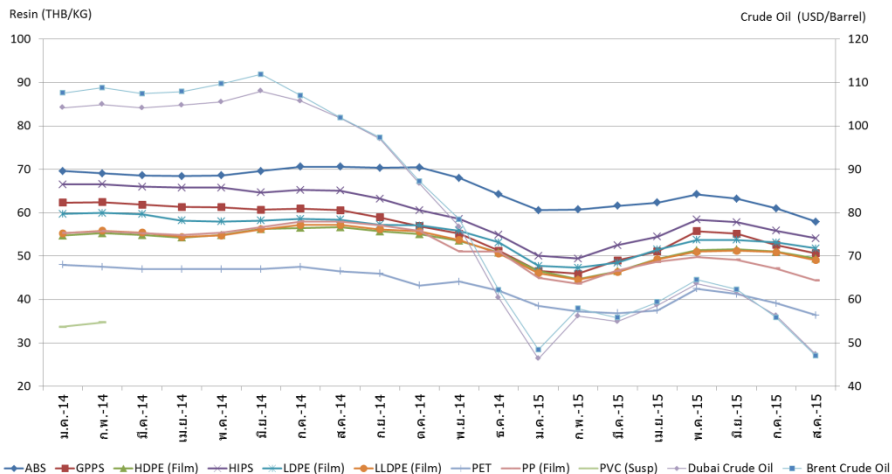
ราคาน้ำมันดิบดูไบเฉลี่ยในเดือนสิงหาคม 2558 มีราคาเฉลี่ยที่ 47.30 เหรียญสหรัฐต่อบาร์เรล ปรับตัวลดลงจากเดือนที่ผ่านมา 8.97 เหรียญสหรัฐต่อบาร์เรล หรือคิดเป็นอัตราหดตัวที่ร้อยละ 15.94 ส่วนราคาน้ำมันดิบเบรนท์เฉลี่ยในเดือนสิงหาคม 2558 มีราคาเฉลี่ยที่ 46.99 เหรียญสหรัฐต่อบาร์เรล ปรับตัวลดลงจากเดือนที่ผ่านมา 8.88 เหรียญสหรัฐต่อบาร์เรล หรือคิดเป็นอัตราหดตัวที่ร้อยละ 15.89

พื้นฐานราคาน้ำมันดิบมีแนวโน้มทรงตัวในระดับต่ำ เนื่องจากอุปทานน้ำมันดิบโลกอยู่ในภาวะล้นตลาด โดยกลุ่มผู้ผลิตน้ำมันดิบกลุ่มโอเปกยังคงตรึงอัตราการผลิตอยู่ในระดับสูง ผนวกกับการยกเลิกคว่ำบาตรประเทศอิหร่าน ที่ส่งผลเพิ่มปริมาณการผลิตน้ำมันดิบ แม้ประเทศนอกกลุ่มโอเปกดำเนินการลดกำลังการผลิตน้ำมันดิบลง

ขณะที่อุปสงค์ของน้ำมันดิบมีแนวโน้มลดลง ซึ่งในไตรมาส 3/2558 ความต้องการน้ำมันดิบในแถบเอเชียปรับตัวลดลงโดยเป็นผลกระทบจากเศรษฐกิจจีนและการลดค่าเงินหยวน ทั้งนี้ สำนักงานพลังงานระหว่างประเทศ (IEA) คาดการณ์ปี 2559 ตลาดโลกยังอยู่ในภาวะน้ำมันล้นตลาดต่อเนื่อง

ด้านราคาเม็ดพลาสติกภายในประเทศและราคาเม็ดพลาสติกต่างประเทศเดือนสิงหาคม 2558 ราคาปรับตัวลดลงจากเดือนก่อนร้อยละ 2.67 ถึงร้อยละ 7.02 เนื่องจากแรงกดดันจากราคาน้ำมันดิบตกต่ำ ทั้งนี้ คาดการณ์ราคาเม็ดพลาสติกไตรมาส 4/2558 มีแนวโน้มอ่อนตัวเล็กน้อย จากภาวะอุปทานเม็ดพลาสติกยังคงล้นตลาด ผนวกกับการชะลอกำลังซื้อจากความผันผวนในตลาดเงินโลก

ราคาเม็ดพลาสติกภายในประเทศเปรียบเทียบกับน้ำมันดิบ



ที่มา : World Bank / Plastic Intelligence Unit, กันยายน 2558

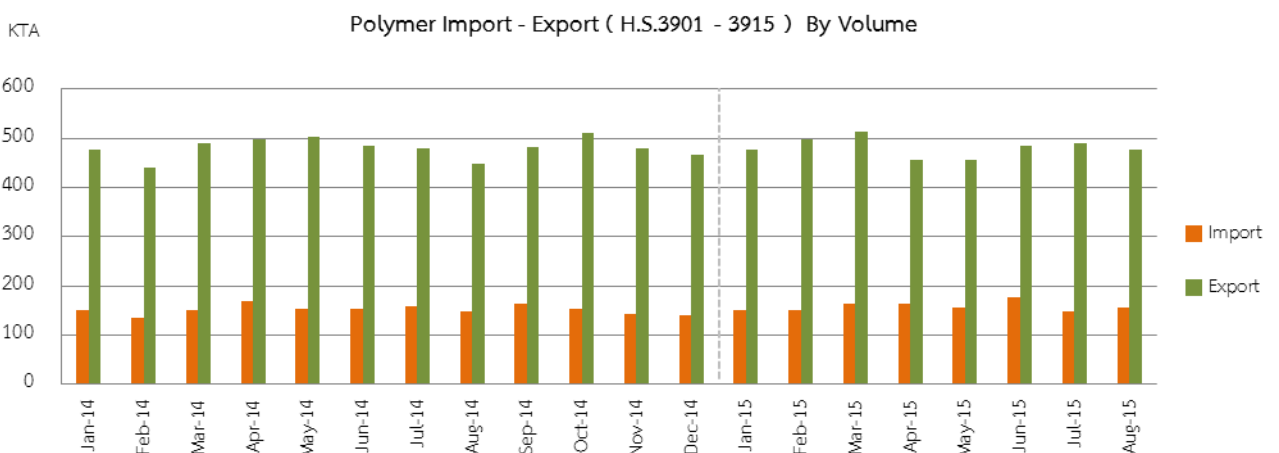
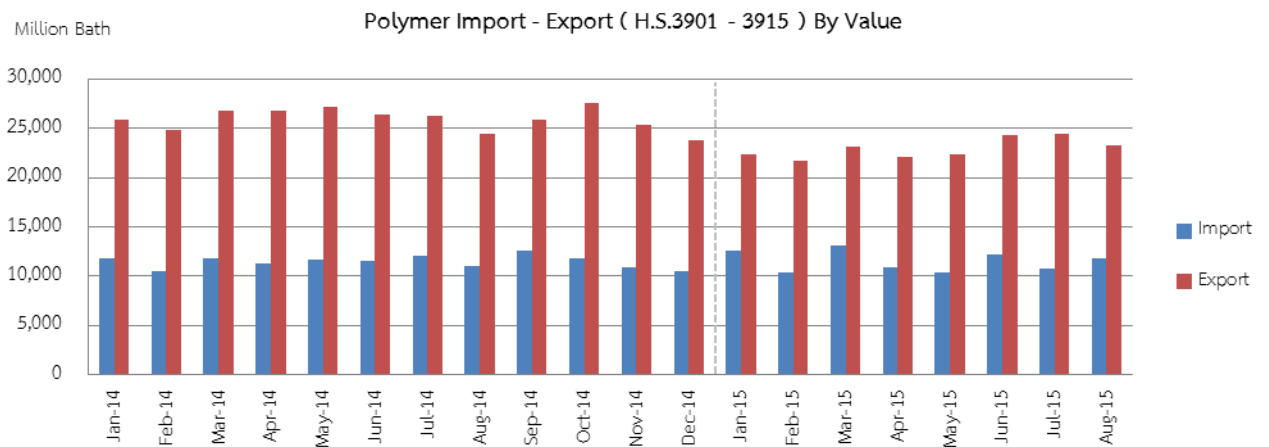
● สถานการณ์นำเข้า – ส่งออกเม็ดพลาสติก

การนำเข้าเดือนสิงหาคม ปี 2558

ณ เดือนสิงหาคม 2558 ประเทศไทยมีมูลค่าการนำเข้าเม็ดพลาสติก (H.S.3901-3915) เท่ากับ 11,820 ล้านบาท เพิ่มขึ้นจากเดือนที่ผ่านมาร้อยละ 9.87 ด้านปริมาณการนำเข้า 156,421 ตัน เพิ่มขึ้นจากเดือนที่ผ่านมาร้อยละ 5.46 โดยเม็ดพลาสติกชนิด LDPE (H.S.390110) มีมูลค่าการนำเข้าสูงสุดที่ 920 ล้านบาท และมีปริมาณการนำเข้า 17,442 ตัน

การส่งออกเดือนสิงหาคม ปี 2558

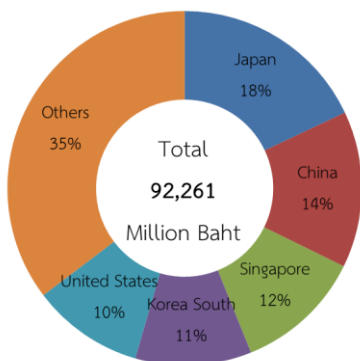
ณ เดือนสิงหาคม 2558 ประเทศไทยมีมูลค่าการส่งออกเม็ดพลาสติก (H.S.3901-3915) เท่ากับ 23,218 ล้านบาท ลดลงจากเดือนที่ผ่านมา ร้อยละ 5.14 ด้านปริมาณการส่งออก 475,777 ตัน ลดลงจากเดือนที่ผ่านมา ร้อยละ 3.08 โดยเม็ดพลาสติกชนิด HDPE (H.S.390120) มีมูลค่าการส่งออกสูงสุดที่ 4,614 ล้านบาท และมีปริมาณการส่งออก 99,401 ตัน



ที่มา : กรมศุลกากร, กันยายน 2558

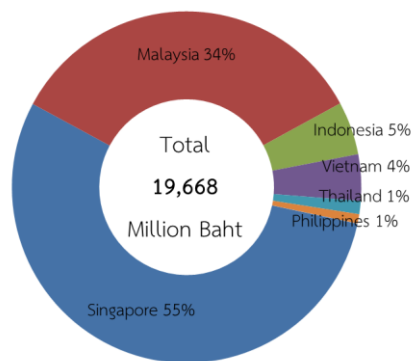
# WORLD

Thailand Import from World ( Jan. - Aug. 15 )

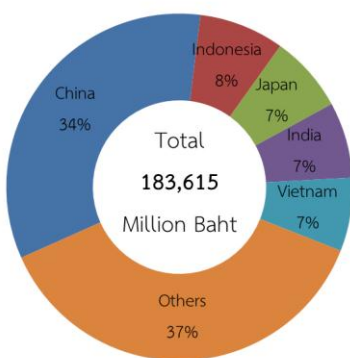


# ASEAN

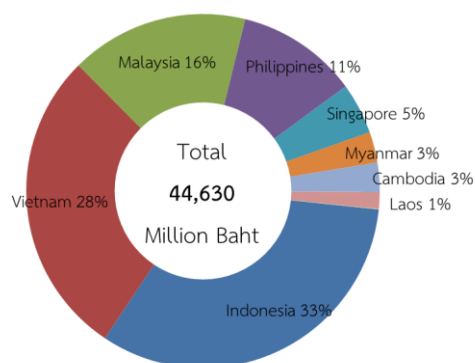
Thailand Import from ASEAN ( Jan. - Aug. 15 )



Thailand Export to World ( Jan. - Aug. 15 )



Thailand Export to ASEAN ( Jan. - Aug. 15 )



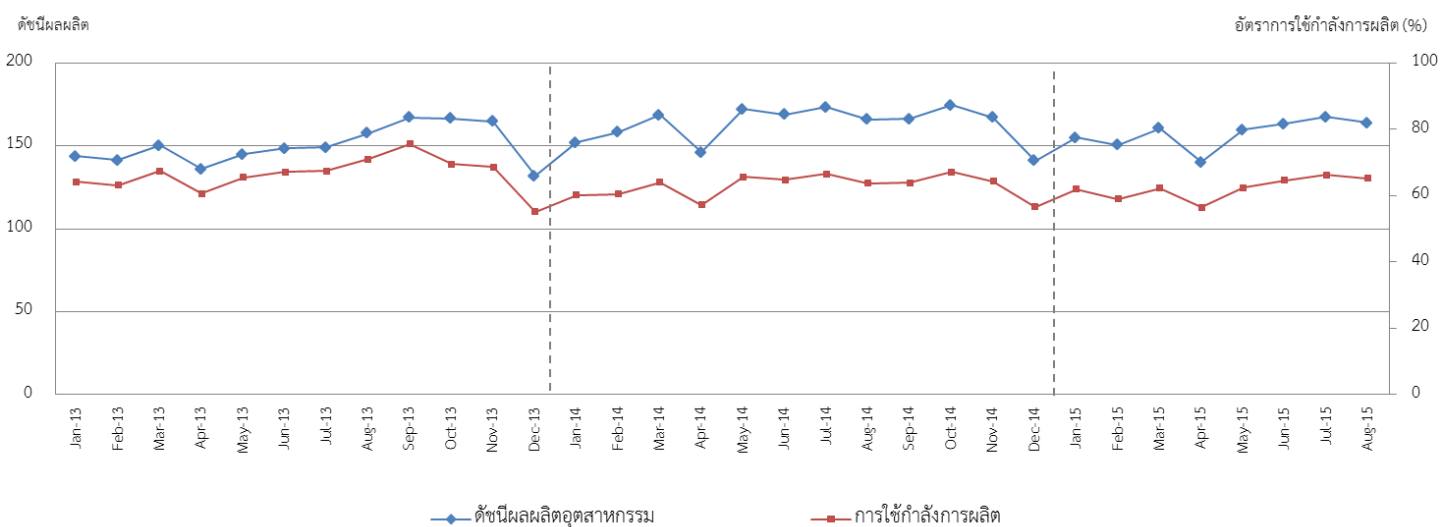
ที่มา : กรมศุลกากร, ตุลาคม 2558

## ● สถานการณ์การผลิตผลิตภัณฑ์พลาสติก

สถานการณ์การผลิตผลิตภัณฑ์พลาสติก ประจำเดือนสิงหาคม 2558 ดัชนีผลผลิตของการผลิตผลิตภัณฑ์พลาสติก (ISIC:2520) อยู่ที่ 163.85 จุด ลดระดับขึ้นจากเดือนมิถุนายน 3.82 จุด ทางด้านอัตราการใช้กำลังการผลิตในเดือนสิงหาคม 2558 แปรผันตามทิศทางผลผลิตอุตสาหกรรมด้วยเช่นกัน โดยปรับตัวลดลงอยู่ที่ร้อยละ 65.30 ซึ่งเมื่อพิจารณาภาพรวมของปี 2558 แล้ว อุตสาหกรรมพลาสติกเข้าสู่ฤดูการผลิตตั้งแต่ต้นไตรมาส 2/2558 โดยการผลิตผลิตภัณฑ์พลาสติกปรับตัวเพิ่มขึ้นอย่างต่อเนื่อง ซึ่งปัจจัยด้านกำลังซื้อผู้บริโภคชบเซา ส่งผลให้ฐานของดัชนีผลผลิตของการผลิตผลิตภัณฑ์พลาสติกปีนี้อยู่ต่ำกว่าช่วงเดียวกันเมื่อเทียบกับปีก่อน ทั้งนี้ ดัชนีผลผลิตในเดือนสิงหาคมลดระดับเล็กน้อยจากเดือนก่อน โดยส่งสัญญาณลดระดับการผลิต เพื่อเตรียมเข้าสู่ช่วงหยุดยาวในไตรมาส 4/2558

อย่างไรก็ตาม คาดการณ์ว่าในช่วงต้นไตรมาส 4/2558 จะมีเพิ่มระดับการผลิตเพื่อเตรียมการสต็อกสินค้าทดแทนการลดระดับการผลิตลงในช่วงวันหยุดปลายปี แนวโน้มภาพรวมของค่าเฉลี่ยดัชนีผลผลิตของการผลิตผลิตภัณฑ์พลาสติกทั้งปีมีโอกาต่ำกว่าหรือคงระดับเมื่อเทียบกับตัวเลขค่าเฉลี่ยดัชนีผลผลิตฯของปีก่อน ทั้งนี้ ปัจจัยด้านเศรษฐกิจภายในประเทศช่วงไตรมาสที่ 3/2558 ยังไม่มีแนวโน้มสัญญาณฟื้นตัวชัดเจน จากประชาชนยังคงระมัดระวังการใช้จ่ายอย่างต่อเนื่อง และภาคการส่งออกยังประสบปัญหาจากเศรษฐกิจของประเทศคู่ค้า โดยเฉพาะประเทศจีน อันจะเป็นปัจจัยหนุนต่อภาพรวมภาคการผลิตอุตสาหกรรมพลาสติกในปี 2558

ดัชนีผลผลิตและอัตราการใช้กำลังการผลิตผลิตภัณฑ์พลาสติก



ที่มา : ศูนย์สารสนเทศอุตสาหกรรม สำนักงานเศรษฐกิจอุตสาหกรรม, ตุลาคม 2558

● สถานการณ์นำเข้า – ส่งออกผลิตภัณฑ์พลาสติก

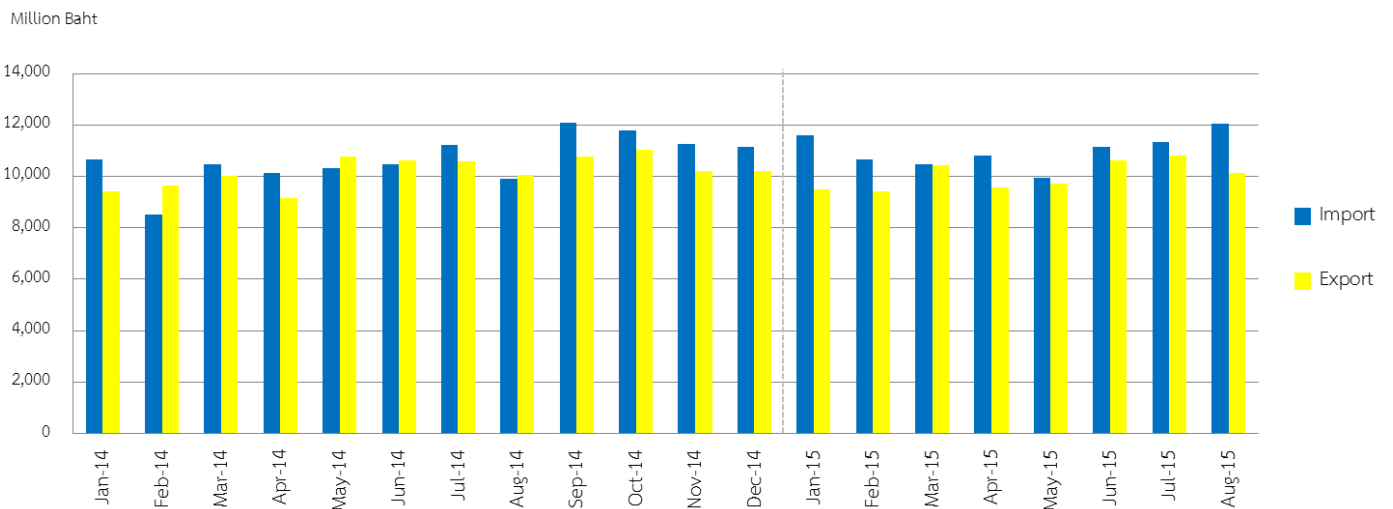
การนำเข้าเดือนสิงหาคม ปี 2558

ณ เดือนสิงหาคม 2558 ประเทศไทยมีมูลค่าการนำเข้าผลิตภัณฑ์พลาสติกเท่ากับ 12,043 ล้านบาท ปรับตัวเพิ่มขึ้นจากเดือนที่ผ่านมาร้อยละ 6.24 โดยผลิตภัณฑ์พลาสติกในกลุ่มอื่นๆ (H.S.3926) มีมูลค่าการนำเข้า 5,431 ล้านบาท คิดเป็นร้อยละ 45.09 ของมูลค่าการนำเข้าผลิตภัณฑ์พลาสติกรวมประจำเดือน รองลงมาคือผลิตภัณฑ์พลาสติกในกลุ่มฟิล์มพลาสติก (H.S.3920) ที่มีมูลค่านำเข้า 1,610 ล้านบาท คิดเป็นร้อยละ 13.36 ของมูลค่าการนำเข้าผลิตภัณฑ์พลาสติกรวมประจำเดือน

การส่งออกเดือนสิงหาคม ปี 2558

ณ เดือนสิงหาคม 2558 ประเทศไทยมีมูลค่าการส่งออกผลิตภัณฑ์พลาสติกเท่ากับ 10,137 ล้านบาท ปรับตัวลดลงจากเดือนที่ผ่านมา ร้อยละ 6.05 โดยผลิตภัณฑ์พลาสติกในกลุ่มบรรจุภัณฑ์ (H.S.3923) มีมูลค่าการส่งออก 2,974 ล้านบาท คิดเป็นร้อยละ 29.33 ของมูลค่าการส่งออกผลิตภัณฑ์พลาสติกรวมประจำเดือน รองลงมาคือผลิตภัณฑ์พลาสติกในกลุ่มพลาสติกอื่นๆ (H.S.3926) ที่มีมูลค่าส่งออก 2,430 ล้านบาท คิดเป็นร้อยละ 23.97 ของมูลค่าการส่งออกผลิตภัณฑ์พลาสติกรวมประจำเดือน

Plastics Product Import - Export ( H.S.3916 - 3926 ) By Value

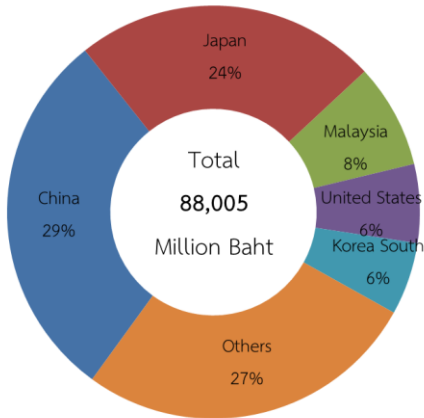


ที่มา : กรมศุลกากร, กันยายน 2558

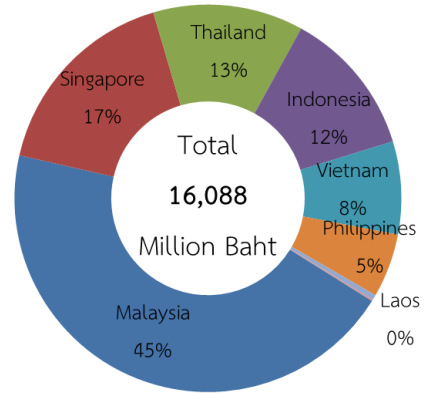
# WORLD

# ASEAN

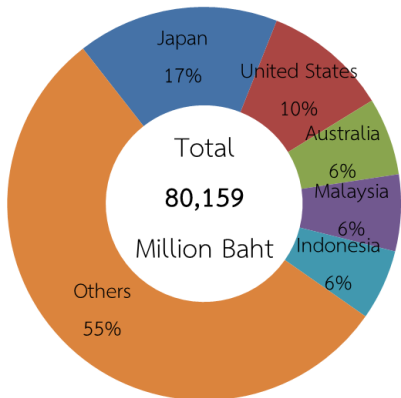
Thailand Import from World ( Jan. - Aug. 15 )



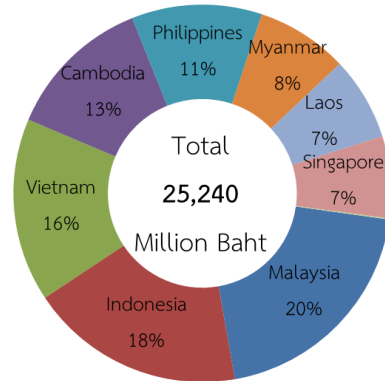
Thailand Import from ASEAN ( Jan. - Aug. 15 )



Thailand Export to World ( Jan. - Aug. 15 )



Thailand Export to ASEAN ( Jan. - Aug. 15 )



ที่มา : กรมศุลกากร, ตุลาคม 2558

## ● สถานะการผลิตและการค้าของอุตสาหกรรมปลายทาง

ภาพรวมเศรษฐกิจโลกช่วงไตรมาส 3/2558 อยู่ในสถานะฟื้นตัวอย่างช้าๆ ตามเศรษฐกิจสหรัฐฯที่ฟื้นตัวตามทิศทางของตลาดแรงงานและอสังหาริมทรัพย์ แต่ภาคการส่งออกได้รับแรงกดดันจากการแข็งค่าของสกุลเงินดอลลาร์สหรัฐฯ ด้านยูโรโซนฟื้นตัวด้วยแรงหนุนจากค่าเงินยูโรที่อ่อนค่า ทำให้ภาคการส่งออกและภาคการผลิตและบริการขยายตัวดีขึ้น ขณะที่เศรษฐกิจจีนมีสัญญาณชะลอตัวมากขึ้น เป็นสาเหตุหลักที่ทำให้ Fed คงอัตราดอกเบี้ยในการประชุมล่าสุด ขณะที่กองทุนการเงินระหว่างประเทศ (IMF) คาดการณ์การขยายตัวทางเศรษฐกิจโลกปีนี้ลดลงจากเหลือร้อยละ 3.10 ลดลงมาร้อยละ 0.20

ภาพรวมเศรษฐกิจไทยช่วงไตรมาส 3/2558 อยู่ในสถานะเปราะบาง โดยการส่งออกและการผลิตอุตสาหกรรมหดตัวต่อเนื่อง โดยส่วนหนึ่งได้รับผลกระทบจากการชะลอตัวทางเศรษฐกิจคู่ค้า โดยเฉพาะประเทศจีนและอาเซียน การบริโภคภายในประเทศหดตัวตามรายได้ทั้งในและนอกภาคเกษตรที่ลดลง ขณะที่การลงทุนภาคเอกชนขยายตัวดีขึ้น ด้านรายจ่ายภาครัฐยังคงขยายตัวเพิ่มขึ้นอย่างต่อเนื่องตามการเร่งเบิกจ่ายงบประมาณประจำปี แนวโน้มเศรษฐกิจไทยช่วงไตรมาส 4/2558 มีทิศทางฟื้นตัวอย่างเปราะบางจากปัจจัยพยุ่งเศรษฐกิจ อาทิ การใช้จ่ายภาครัฐมาตรการกระตุ้นเศรษฐกิจระยะสั้นเพื่อเสริมสภาพคล่องให้กับภาคธุรกิจและภาคครัวเรือน และมาตรการกระตุ้นภาคอสังหาริมทรัพย์ อย่างไรก็ตาม ปัจจัยความชบเซาและผันผวนทางเศรษฐกิจโลกยังเป็นความเสี่ยงสำคัญของเศรษฐกิจไทย

## อุตสาหกรรมยานยนต์

ภาพรวมอุตสาหกรรมยานยนต์เดือนกันยายน 2558 กลุ่มอุตสาหกรรมยานยนต์ สภาอุตสาหกรรมแห่งประเทศไทย (ส.อ.ท.) เผยยอดการผลิตรถยนต์เดือนกันยายน 2558 อยู่ที่ 1.71 แสนคัน เพิ่มขึ้นจากกันยายน 2557 ร้อยละ 4.38 ขณะที่รวม 9 เดือน (ม.ค.-ก.ย.) ผลิตอยู่ที่ 1.43 ล้านคัน เพิ่มขึ้นจากช่วงเดียวกันของปีก่อนร้อยละ 1.65 ส่วนยอดขายรถยนต์รวม 9 เดือนแรกมี ยอดขาย 5.53 แสนคัน ลดลงจากช่วงเดียวกันของปีก่อนร้อยละ 14.60 ขณะที่การส่งออกรวม 9 เดือนแรกปีนี้ส่งออกรถยนต์สำเร็จรูปได้ 9.11 แสนคัน เพิ่มขึ้นจากช่วงเดียวกันปีก่อนร้อยละ 8.48 เนื่องจากรถกระบะรุ่นใหม่เริ่มส่งออกได้และรถอีโคคาร์เติบโตเพิ่มขึ้นในตลาดสหรัฐฯ ยุโรป และประเทศตะวันออกกลาง

ทั้งนี้ กลุ่มอุตสาหกรรมยานยนต์ ส.อ.ท. ปรับเป้าหมายคาดการณ์ผลิตรถยนต์ในประเทศปี 2558 ใหม่ เป็นประมาณ 1.95 - 2.00 ล้านคัน ลดลงจากเดิมที่คาดไว้ 5หมื่นถึง 1แสนคัน โดยคงเป้าหมายยอดส่งออกที่ 1.20 ล้านคัน แต่ปรับลดเป้าหมายผลิตเพื่อจำหน่ายในประเทศเหลือ 7.50 - 8.00 แสนคัน ปัจจัยสำคัญที่ทำให้ยอดขายภายในประเทศลดลง เนื่องจากกำลังซื้อภายในประเทศหดตัวและการเข้มงวดการปล่อยสินเชื่อของสถาบันการเงินจากหนี้ครัวเรือนที่ยังสูง



## ธุรกิจอสังหาริมทรัพย์

แนวโน้มธุรกิจอสังหาริมทรัพย์ไตรมาส 4/2558 มาตรการกระตุ้นภาคอสังหาริมทรัพย์ที่ประกาศใช้เป็นเวลา 6 เดือน โดยจะมีการลดค่าธรรมเนียมการโอน และค่าธรรมเนียมการจดทะเบียนการจำนองอสังหาริมทรัพย์จากเดิมร้อยละ 2 เหลือร้อยละ 0.01 ทั้งในส่วนบ้านใหม่และบ้านมือสอง นอกจากนี้ผู้ซื้อบ้านที่ราคาต่ำกว่า 3 ล้านบาท สามารถนำเงินร้อยละ 20 มาหักลดหย่อนภาษีได้ในช่วง 5 ปีภาษี ซึ่งทางด้านผู้ประกอบการในวงการอสังหาริมทรัพย์ส่วนใหญ่เห็นด้วยกับมาตรการนี้ เนื่องจากเอกชนมองว่าสามารถกระตุ้นธุรกิจอสังหาริมทรัพย์ และมีธุรกิจเกี่ยวเนื่องที่ได้ประโยชน์อีกมาก ทั้งภาคการก่อสร้าง วัสดุก่อสร้าง เพอร์นิเจอร์ เป็นต้น โดยภาคเอกชนหลายรายเตรียมแคมเปญเพื่อตอบรับและระบายที่อยู่อาศัยคงเหลือขายจำนวนมากที่มีอยู่ในปัจจุบัน

ด้านศูนย์วิจัยกสิกรไทยปรับคาดการณ์ธุรกิจอสังหาริมทรัพย์ปี 2558 หดตัวประมาณร้อยละ 2.7 ปรับตัวสูงขึ้นเมื่อเทียบกับการคาดการณ์ก่อนออกมาตราการฯที่หดตัวร้อยละ 6.5 ทั้งนี้ การฟื้นตัวของอสังหาริมทรัพย์อย่างยั่งยืนจะต้องมีปัจจัยผลักดันจากโครงการลงทุนภาครัฐที่มากขึ้น เช่น โครงการรถไฟฟ้า โครงสร้างพื้นฐานต่างๆ เนื่องจากทำเลที่อยู่อาศัยเป็นปัจจัยสำคัญในการตัดสินใจซื้อของผู้บริโภค



## อุตสาหกรรมไฟฟ้าและอิเล็กทรอนิกส์

ภาพรวมการผลิตอุตสาหกรรมไฟฟ้าและอิเล็กทรอนิกส์ในไตรมาส 2/2558 สำนักงานเศรษฐกิจอุตสาหกรรม(สศอ.)เผยดัชนีผลผลิตอยู่ที่ระดับ 231.81 ลดลงร้อยละ 8.18 เมื่อเทียบกับไตรมาสก่อน และลดลงร้อยละ 17.32 เมื่อเทียบกับช่วงเดียวกันของปีก่อน โดยมาจากกลุ่มอุตสาหกรรมไฟฟ้าปรับตัวลดลงร้อยละ 16.17 เมื่อเทียบกับช่วงเดียวกันของปีก่อน เพราะกำลังซื้อในประเทศยังคงชะลอตัวต่อเนื่อง จึงส่งผลให้ความต้องการเครื่องใช้ไฟฟ้าลดลงตามไปด้วย รวมถึงตลาดคู่ค้าไม่ฟื้นตัว นอกจากนี้เครื่องรับโทรทัศน์มีผู้ผลิตบางรายย้ายฐานการผลิตไปประเทศในกลุ่มอาเซียน สำหรับกลุ่มอุตสาหกรรมอิเล็กทรอนิกส์ปรับตัวลดลงร้อยละ 17.59 เมื่อเทียบกับช่วงเดียวกันของปีก่อน เนื่องจากการปรับตัวลดลงของ Hard disk drive เป็นหลัก ตามความต้องการใช้คอมพิวเตอร์ส่วนบุคคลที่ลดลง

สศอ.คาดการณ์อุตสาหกรรมไฟฟ้าและอิเล็กทรอนิกส์ในไตรมาส 3/2558 ว่าการผลิตจะปรับตัวลดลงร้อยละ 5.10 โดยอุตสาหกรรมอิเล็กทรอนิกส์คาดว่าจะการผลิตจะปรับตัวลดลงร้อยละ 5.88 เมื่อเทียบกับช่วงเดียวกันของปีก่อน เนื่องจากการผลิต HDD จะนำไปใช้ในกลุ่ม Cloud Storage และศูนย์ข้อมูลขนาดใหญ่แทนตลาดคอมพิวเตอร์เดิม ทำให้ปริมาณการผลิตไม่มากเท่ากับที่ผ่านมา สำหรับอุตสาหกรรมไฟฟ้าจะปรับตัวลดลงร้อยละ 3.55 เมื่อเทียบกับช่วงเดียวกันของปีก่อน ซึ่งมาจากการชะลอตัวของตลาดในประเทศและตลาดส่งออกหลักของไทย โดยเฉพาะยุโรปและญี่ปุ่น



● **สถานะการลงทุนในอุตสาหกรรมพลาสติก**

จากการรายงานอนุมัติให้การส่งเสริมการลงทุนของสำนักงานคณะกรรมการส่งเสริมการลงทุน (BOI) ในช่วงเดือนมกราคมถึงสิงหาคมของปี 2558 ในกลุ่มอุตสาหกรรมเคมี กระจก และพลาสติก มีจำนวนโครงการที่ได้รับการอนุมัติส่งเสริมทั้งสิ้น 257 โครงการ เพิ่มขึ้นจากเดือนก่อน 14 โครงการ ทุนจดทะเบียนรวม 117.56 พันล้านบาทเพิ่มขึ้นจากเดือนที่แล้ว 38.48 พันล้านบาท

โครงการที่ได้รับการอนุมัติส่งเสริมการลงทุน กลุ่มอุตสาหกรรมเคมี กระจก และพลาสติก

เดือนมกราคม – สิงหาคม 2558

	หน่วย	2013	2014	2014	2015
		ม.ค. - ธ.ค.	ม.ค. - ธ.ค.	ม.ค. - ส.ค.	ม.ค. - ส.ค.
จำนวนโครงการ	โครงการ	242	156	87	257
ทุนจดทะเบียน	พันล้านบาท	80.35	48.81	21.09	117.56

ที่มา : สำนักงานคณะกรรมการส่งเสริมการลงทุน, ตุลาคม 2558

**Disclaimer**

จากการที่สถาบันพลาสติกได้จัดทำวิเคราะห์สถานการณ์อุตสาหกรรมพลาสติกรายเดือน (PITH Analysis) เพื่อนำเสนอข้อมูลสถานการณ์ต่างๆ ในอุตสาหกรรมพลาสติก โดยผ่านกระบวนการรวบรวมและเรียบเรียงข้อมูลต่างๆ ประกอบการวิเคราะห์ เพื่อให้เกิดความสะดวกต่อผู้อ่าน ทางสถาบันพลาสติกไม่มีส่วนเกี่ยวข้อง หรือส่วนได้ส่วนเสียกับแหล่งข้อมูลจึงขอสงวนสิทธิ์ที่จะไม่รับผิดชอบต่อความสูญเสียหรือเสียหายใด ไม่ว่าทางตรงหรือทางอ้อม ที่เกี่ยวเนื่องหรือเป็นผลสืบเนื่องจากการนำข้อมูลที่ได้จากบทวิเคราะห์นี้ไปใช้งาน



บทวิเคราะห์สถานการณ์อุตสาหกรรมพลาสติกรายเดือน  
จัดทำโดย



สถาบันพลาสติก

อาคารสำนักพัฒนาอุตสาหกรรมสนับสนุน

86/6 ซอยตรีมิตร ถนนพระราม 4 แขวงคลองเตย เขตคลองเตย กรุงเทพมหานคร 10110

โทรศัพท์ 02 391 5340-2 โทรสาร 02 712 3341

www.thaiplastics.org