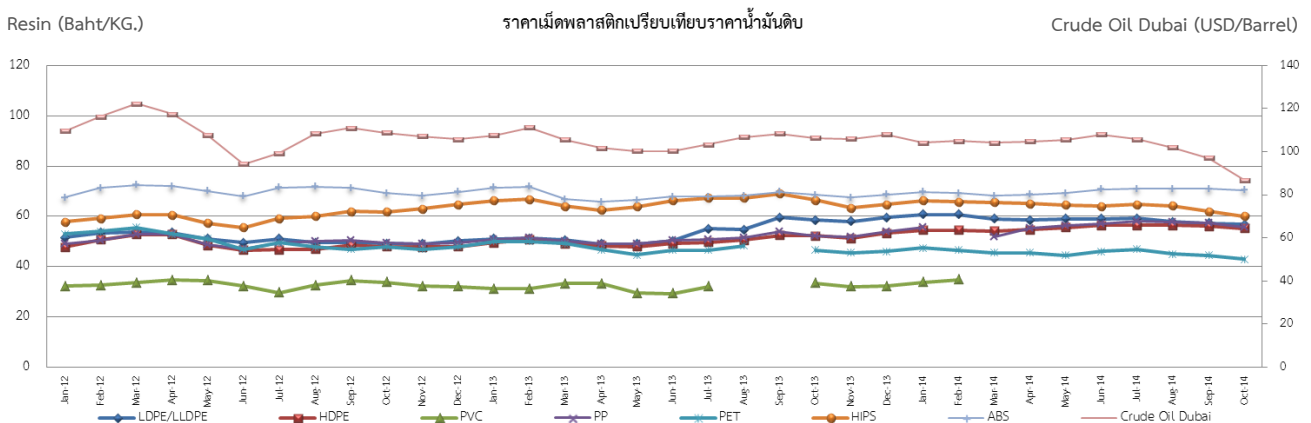


● สถานการณ์ราคาน้ำมันและเม็ดพลาสติก

ราคาน้ำมันดิบเฉลี่ยในเดือนตุลาคม 2557 มีราคาอยู่ที่ 86.72 เหรียญสหรัฐต่อบาร์เรล ปรับตัวลดลงจากเดือนที่ผ่านมา 10.27 เหรียญสหรัฐต่อบาร์เรล หรือคิดเป็นอัตราหดตัวที่ร้อยละ 11.84 เนื่องจากอุปสงค์น้ำมันอ่อนแอจากเศรษฐกิจโลกที่ซบเซา ด้านการผลิตมีอุปทานเพิ่มขึ้นจากประเทศนอกกลุ่ม OPEC โดยเฉพาะสหรัฐฯ ที่จากเดิมเป็นผู้นำเข้าน้ำมันรายใหญ่ แต่ปัจจุบันสหรัฐฯสามารถผลิตน้ำมันดิบจากชั้นหินดินดาน (Shale Oil) ในราคาที่ถูกลงและเพียงพอต่อการใช้ในสหรัฐฯ ประเทศในกลุ่ม OPEC จึงตัดสินใจคงปริมาณการผลิตน้ำมันดิบในระดับเท่าเดิมที่ 30 ล้านบาร์เรลต่อวัน

เพื่อรักษาส่วนแบ่งการตลาด มีผลทำให้ราคาน้ำมันดิบลงอย่างต่อเนื่อง และมีทิศทางราคาลดลงต่ำกว่า 70 เหรียญสหรัฐฯ เพื่อกระตุ้นน้ำมันดิบของสหรัฐฯที่มีราคาต้นทุนการผลิตที่ 70 เหรียญสหรัฐฯ ดังนั้นราคาน้ำมันดิบในช่วงปลายปี 2557 จนถึงต้นปี 2558 มีแนวโน้มปรับตัวลดลง

ด้านราคาเม็ด LDPE/LDPE HDPE PP PET HIPS ABS ณ เดือนตุลาคม 2557 มีราคาเฉลี่ยที่ 56.75, 55.25, 55.75, 43, 60, และ 70.5 ตามลำดับ ซึ่งภาพรวมปรับตัวตามทิศทาง การเปลี่ยนของราคาน้ำมัน ดังนั้นคาดการณ์ราคาเม็ดพลาสติกในช่วงปลายปี 2557 จะปรับตัวลดลง



ที่มา : World Bank / Plastic Intelligence Unit, พฤศจิกายน 2557

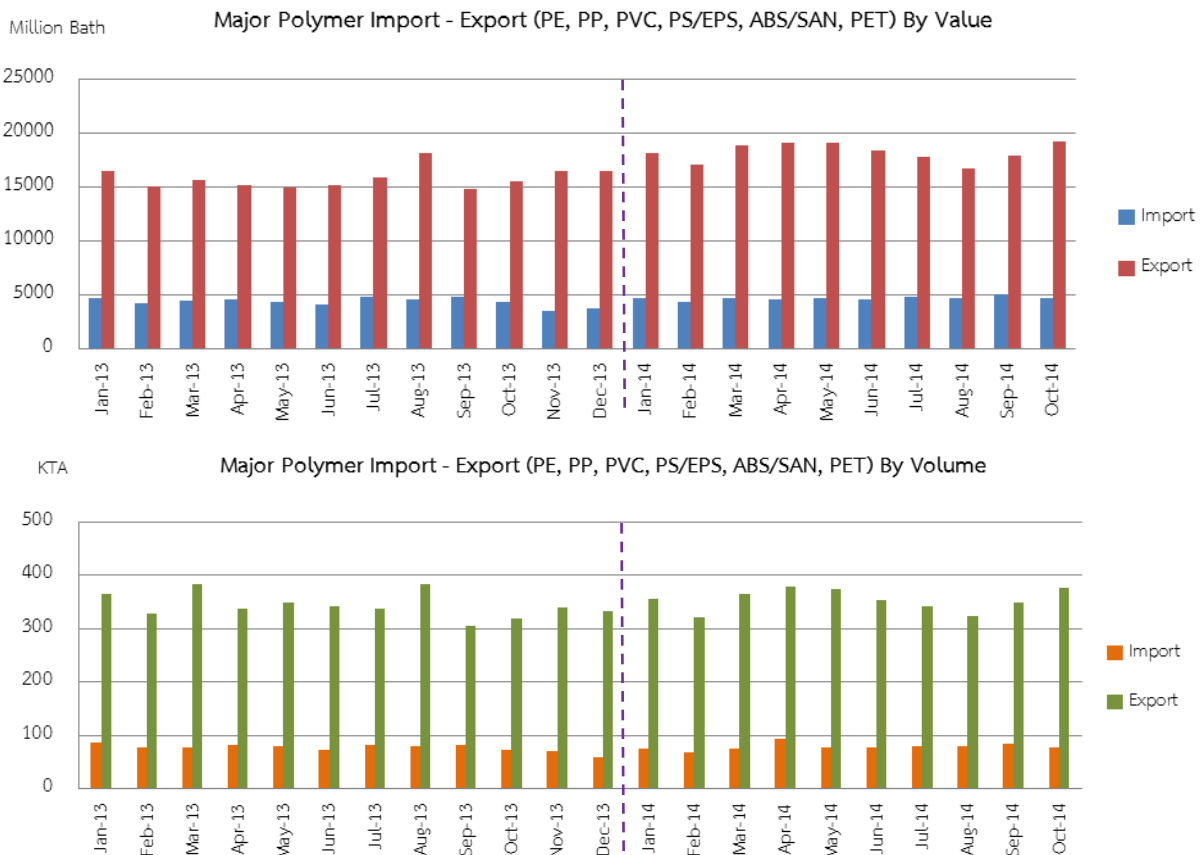
● สถานการณ์นำเข้า – ส่งออกเม็ดพลาสติก

การนำเข้าเดือนตุลาคม ปี 2557

ณ เดือนตุลาคม 2557 ประเทศไทยมีมูลค่าการนำเข้าเม็ดพลาสติกในกลุ่ม PE, PP, PVC, PS/EPS, ABS/SAN และ PET เท่ากับ 4,659 ล้านบาท ลดจากเดือนที่ผ่านมาร้อยละ 6.44 โดยมีปริมาณการนำเข้า 78,363 ตัน ลดจากเดือนที่ผ่านมาร้อยละ 6.53 โดยเม็ดพลาสติกชนิด LDPE (H.S.390110) มีมูลค่าการนำเข้าสูงสุดที่ 955 ล้านบาท คิดเป็นร้อยละ 20.49 ของมูลค่าการนำเข้าเม็ดพลาสติกทั้งหมดและมีปริมาณการนำเข้า 16,542 ตัน คิดเป็นร้อยละ 21.1 ของปริมาณการนำเข้าเม็ดพลาสติกทั้งหมด

การส่งออกเดือนตุลาคม ปี 2557

ณ เดือนตุลาคม 2557 ประเทศไทยมีมูลค่าการส่งออกเม็ดพลาสติกในกลุ่ม PE, PP, PVC, PS/EPS, ABS/SAN และ PET เท่ากับ 19,217 ล้านบาท เพิ่มจากเดือนที่ผ่านมาร้อยละ 7.38 ด้านปริมาณการส่งออก 377,069 ตัน เพิ่มจากเดือนที่ผ่านมาร้อยละ 7.67 โดยเม็ดพลาสติกชนิด HDPE (H.S.390120) มีมูลค่าการส่งออกสูงที่สุดที่ 5,736 ล้านบาท คิดเป็นร้อยละ 29.84 ของมูลค่าการส่งออกเม็ดพลาสติกทั้งหมดและมีปริมาณการส่งออก 111,636 ตัน คิดเป็นร้อยละ 29.6 ของปริมาณการส่งออกเม็ดพลาสติก

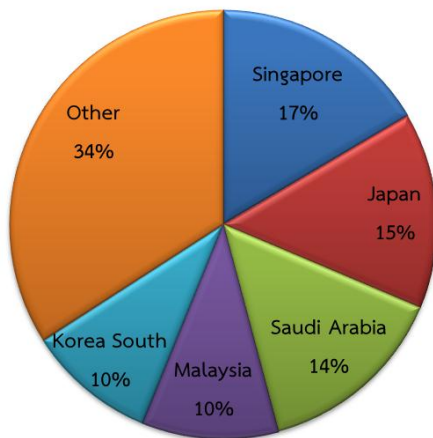


ที่มา : กรมศุลกากร, ธันวาคม 2557

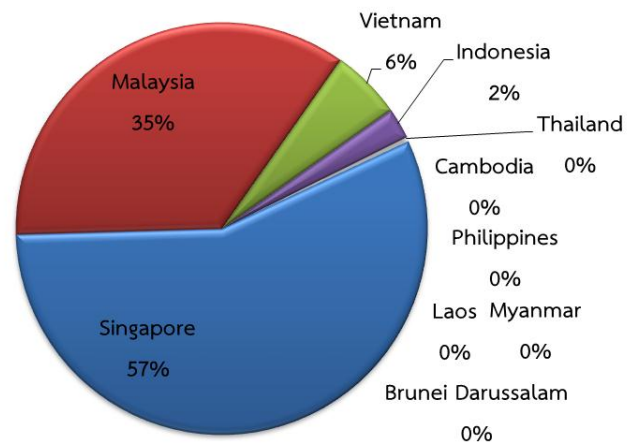
WORLD

AEC

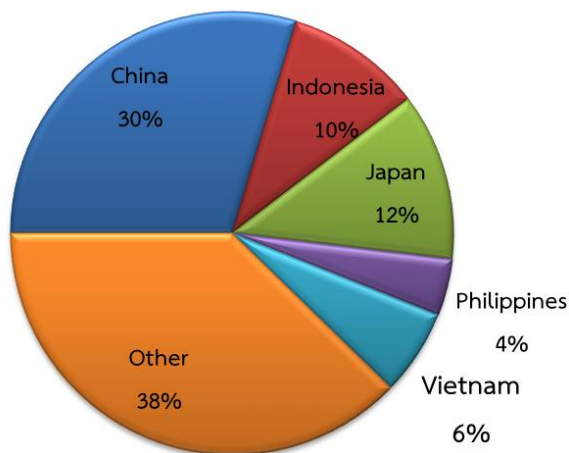
Thailand Import From World (Jan - Oct 2014)



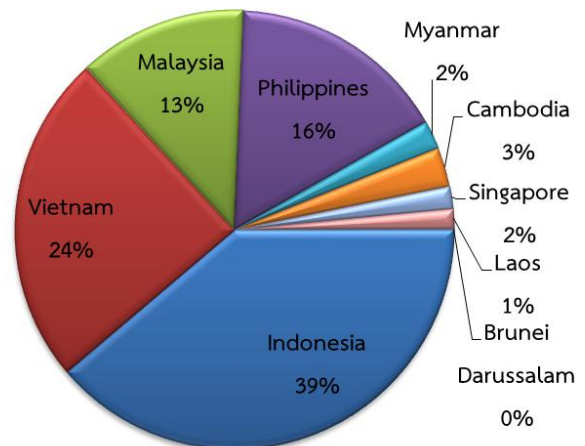
Thailand Import From AEC (Jan - Oct 2014)



Thailand Export From World (Jan - Oct 2014)



Thailand Export To AEC (Jan - Oct 2014)

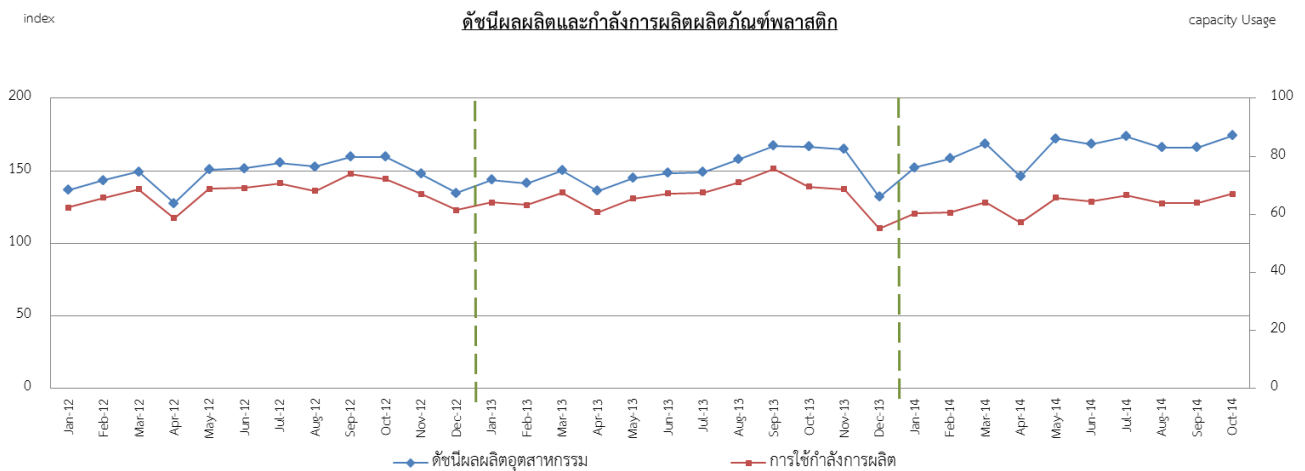


ที่มา : กรมศุลกากร, ธันวาคม 2557

● สถานการณ์การผลิตผลิตภัณฑ์พลาสติก

สถานการณ์การผลิตผลิตภัณฑ์พลาสติก ประจำเดือนตุลาคม 2557 ระดับการผลิตเพิ่มขึ้นกว่าช่วงไตรมาส 3 โดยมีดัชนีผลผลิตของการผลิตผลิตภัณฑ์พลาสติกที่ 174.36 จุด ทางด้านอัตราการใช้กำลังการผลิตในเดือนตุลาคม 2557 แปรผันตามทิศทางผลผลิตอุตสาหกรรมด้วยเช่นกัน โดยปรับตัวขึ้นไปที่ร้อยละ 67 ซึ่งเมื่อพิจารณาในภาพรวมแล้วมีการผลิตผลิตภัณฑ์พลาสติกเพิ่มขึ้นเนื่องจากการเร่งผลิตก่อนเทศกาลและวันหยุดยาวปลายปี ทั้งนี้ผลกระทบจากการเร่งผลิตคือระดับการผลิตในช่วงปลายปีลดลงตามผลทางฤดูกาล

อย่างไรก็ตาม คาดการณ์ทิศทางระดับการผลิตผลิตภัณฑ์พลาสติกในช่วงต้นปี 2558 มีแนวโน้มดีขึ้นเล็กน้อย เนื่องจากสภาวะเศรษฐกิจโลกที่เริ่มขยับฟื้นตัว ด้านอุตสาหกรรมพลาสติกและอุตสาหกรรมอื่น ๆ ที่มีพลาสติกเป็นส่วนสนับสนุนมีทิศทางที่ดีขึ้น อาทิ กลุ่มอิเล็กทรอนิกส์ขยายตัวเพิ่มขึ้นอย่างต่อเนื่อง ผนวกกับการเปิดประชาคมเศรษฐกิจอาเซียนในปีหน้าอย่างเป็นทางการ ส่งผลให้อุปสงค์ผลิตภัณฑ์พลาสติกจากประเทศไทยเพิ่มมากขึ้นในประเทศอาเซียน



ที่มา : ศูนย์สารสนเทศอุตสาหกรรม สำนักงานเศรษฐกิจอุตสาหกรรม , พฤศจิกายน 2557

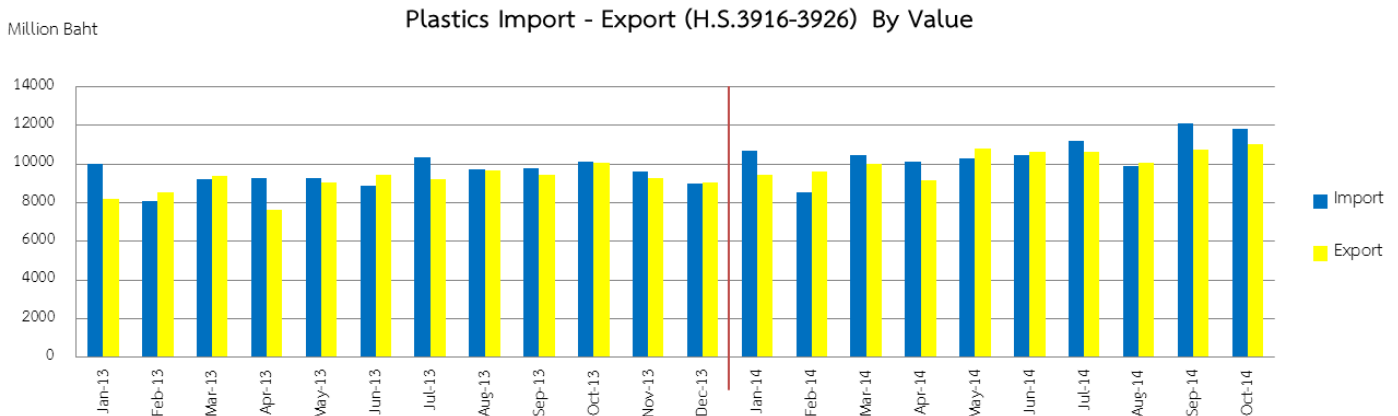
● สถานการณ์นำเข้า – ส่งออกผลิตภัณฑ์พลาสติก

การนำเข้าเดือนตุลาคม ปี 2557

ณ เดือนตุลาคม 2557 ประเทศไทยมีมูลค่าการนำเข้าผลิตภัณฑ์พลาสติกเท่ากับ 11,801 ล้านบาท ปรับตัวลดลงจากเดือนที่ผ่านมาร้อยละ 2.48 โดยผลิตภัณฑ์พลาสติกในกลุ่มอื่นๆ (H.S.3926) มีมูลค่าการนำเข้า 4,870 ล้านบาท คิดเป็นร้อยละ 41.2 ของมูลค่าการนำเข้าผลิตภัณฑ์พลาสติกทั้งหมด รองลงมาคือผลิตภัณฑ์พลาสติกประเภทฟิล์ม (H.S.3920) ที่มีมูลค่านำเข้า 1,620 ล้านบาท คิดเป็นร้อยละ 13.72 ของมูลค่าการนำเข้าผลิตภัณฑ์พลาสติกทั้งหมด

การส่งออกเดือนตุลาคม ปี 2557

ณ เดือนตุลาคม 2557 ประเทศไทยมีมูลค่าการส่งออกผลิตภัณฑ์พลาสติกเท่ากับ 11,045 ล้านบาท ปรับตัวเพิ่มขึ้นจากเดือนที่ผ่านมาร้อยละ 2.65 โดยผลิตภัณฑ์พลาสติกในกลุ่มบรรจุภัณฑ์ (H.S.3923) มีมูลค่าการส่งออก 3,247 ล้านบาท คิดเป็นร้อยละ 29.3 ของมูลค่าการส่งออกผลิตภัณฑ์พลาสติกทั้งหมด รองลงมาคือผลิตภัณฑ์พลาสติกในกลุ่มอื่นๆ (H.S.3926) ที่มีมูลค่าส่งออก 2,644 ล้านบาท คิดเป็นร้อยละ 23.93 ของมูลค่าการส่งออกผลิตภัณฑ์พลาสติกทั้งหมด

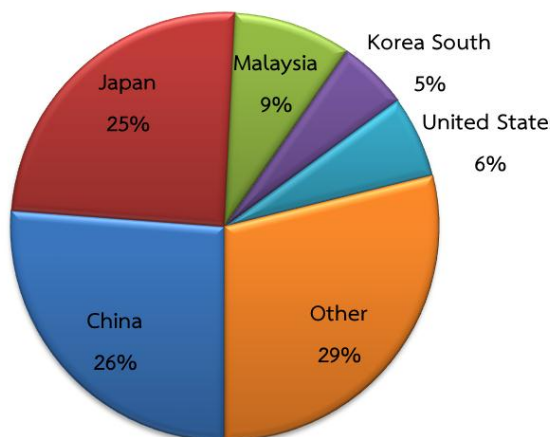


ที่มา : กรมศุลกากร, ธันวาคม 2557

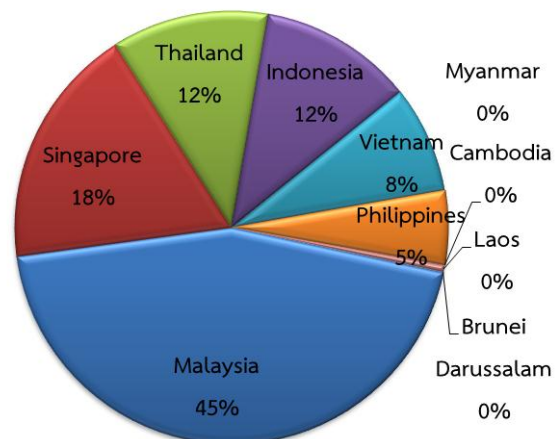
WORLD

AEC

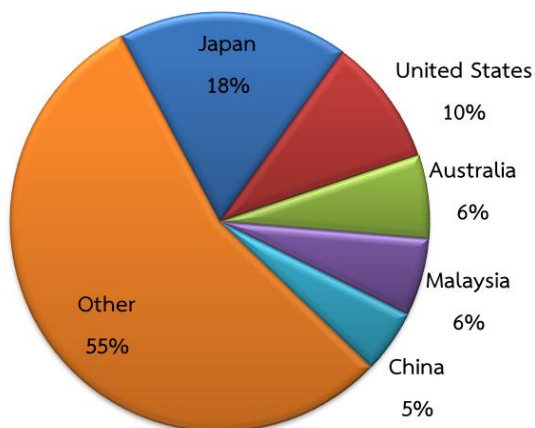
Thailand Import From World (Jan - Oct 2014)



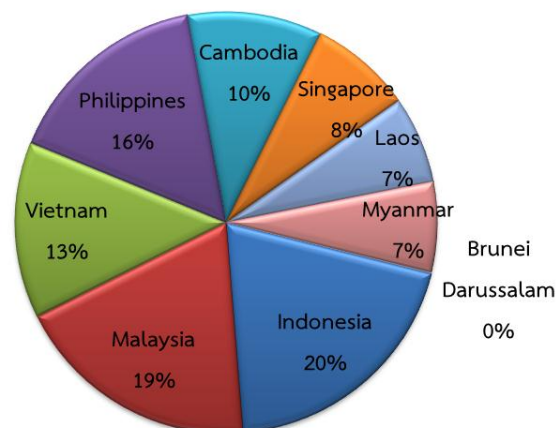
Thailand Import From AEC (Jan - Oct 2014)



Thailand Export From World (Jan - Oct 2014)



Thailand Export To AEC (Jan-Oct 2014)



ที่มา : กรมศุลกากร, ธันวาคม 2557

● สถานะการผลิตและการค้าของอุตสาหกรรมปลายทาง

เศรษฐกิจไทยในเดือนตุลาคม 2557 สำนักงานเศรษฐกิจการคลัง(สศค.) เผยว่าเศรษฐกิจไทยมีสัญญาณปรับตัวดีขึ้นเมื่อเทียบกับเดือนก่อนจากการใช้จ่ายภายในประเทศ ทั้งการบริโภค การลงทุนภาคเอกชน และการใช้จ่ายภาครัฐ ในขณะที่การส่งออกขยายตัวจากอุปสงค์ต่างประเทศ และจำนวนนักท่องเที่ยวต่างชาติขยายตัวเพิ่มขึ้นในรอบ 10 เดือน แต่เศรษฐกิจด้านอุปทาน อาทิ ภาคเกษตรกรรมชะลอตัว ทั้งนี้ สศค. คาดว่าเศรษฐกิจไทยในปี 2557 จะสามารถขยายตัวได้ร้อยละ 1.2 - 1.7 และสำหรับเศรษฐกิจไทยในปี 2558 คาดว่ามีแนวโน้มขยายตัวในอัตราเร่งขึ้นมาในช่วงร้อยละ 3.6 - 4.6

มูลค่าการส่งออกของไทยในเดือนตุลาคม 2557 โดยกระทรวงพาณิชย์แถลงมูลค่าการส่งออกเพิ่มขึ้น 3.97% ที่มูลค่า 20,164 ล้านดอลลาร์สหรัฐฯ โดยมาจากการขยายตัวที่ตลาดส่งออก อาทิ สหรัฐอเมริกา ญี่ปุ่น สหภาพยุโรป และกลุ่มอาเซียน ทั้งนี้สินค้าส่งออกที่ขยายตัว ได้แก่ อุตสาหกรรมเกษตร ยานยนต์ และอิเล็กทรอนิกส์ ขณะที่การส่งออกช่วง 10 เดือนแรกของปีนี้ยังหดตัว 0.36% ที่มูลค่า 190,620 ล้านดอลลาร์สหรัฐฯ

อย่างไรก็ตาม คาดการณ์การส่งออกไทยไปยังตลาดโลกปี 2558 ยังไม่ฟื้นตัว โดยเฉพาะการส่งออกไปยังตลาดสหภาพยุโรปจะค่อยๆ ลดลง เนื่องจากไทยถูกตัด GSP ผนวกกับเศรษฐกิจยุโรป

อยู่ในภาวะย่ำแย่ และตลาดในกลุ่มประเทศผู้ค้าน้ำมันดิบจะมีการนำเข้าสินค้าไทยน้อยลงเนื่องจากวิกฤตราคาน้ำมันในปัจจุบัน ส่วนประเทศที่มีแนวโน้มส่งออกได้มากขึ้นกว่าปัจจุบันคือสหรัฐอเมริกา ที่ผ่านพ้นวิกฤตเศรษฐกิจของประเทศ อีกทั้งการเปิดประชาคมเศรษฐกิจของอาเซียน หรือ AEC จะเป็นปัจจัยช่วยสนับสนุนการส่งออกของไทย

อุตสาหกรรมเครื่องใช้ไฟฟ้า

ภาพรวมสามไตรมาสปี 2557 ของอุตสาหกรรมเครื่องใช้ไฟฟ้าโดยสำนักวิจัยเศรษฐกิจอุตสาหกรรม เผยว่า การส่งออกเครื่องใช้ไฟฟ้าขยายตัวได้เพียงร้อยละ 1.8 โดยการส่งออกเครื่องใช้ไฟฟ้าขยายตัวได้ในไตรมาส 1 และ ไตรมาส 2 ตามการส่งออกเครื่องปรับอากาศที่ขยายตัว แต่ในไตรมาสที่ 3 กลับมาหดตัวตามการส่งออกเครื่องปรับอากาศที่ลดลง อย่างไรก็ตามการส่งออกเครื่องใช้ไฟฟ้าปรับตัวขึ้นตามการฟื้นตัวเศรษฐกิจของสหรัฐฯ

ภาพรวม ตลาดเครื่องใช้ไฟฟ้าในประเทศช่วงสามไตรมาสแรกหดตัวมากกว่าร้อยละ 5 โดยเฉพาะตู้เย็นและเครื่องซักผ้า ในขณะที่ตลาดเครื่องปรับอากาศ ประสบปัญหาที่คำสั่งซื้อจากต่างประเทศชะลอตัว ผนวกกับประเทศไทยมีสภาพอากาศที่ร้อนกว่าปีก่อน ผู้ประกอบการจึงทำตลาดในประเทศมากขึ้น

อุตสาหกรรมอิเล็กทรอนิกส์

ภาพรวมสามไตรมาสปี 2557 ของ อุตสาหกรรมอิเล็กทรอนิกส์โดยสำนักวิจัยเศรษฐกิจอุตสาหกรรม เผยว่าการส่งออก เครื่องคอมพิวเตอร์ อุปกรณ์ และส่วนประกอบ ขยายตัวร้อยละ 3.4 และการส่งออกแผงวงจร ไฟฟ้าขยายตัวร้อยละ 2.4 โดยสินค้าอิเล็กทรอนิกส์ ขยายตัวต่อเนื่องตามวัฏจักรขาขึ้นของสินค้า อิเล็กทรอนิกส์โลก อย่างไรก็ตาม อัตรา การขยายตัวของการส่งออกสินค้าอิเล็กทรอนิกส์ ของไทยยังคงต่ำกว่าประเทศเพื่อนบ้าน การส่งออกฮาร์ดดิสก์ไดรฟ์ยังคงหดตัว จากระยะเดียวกันกับปีก่อน ในขณะที่แผงวงจร รวมมีแนวโน้มฟื้นตัวต่อเนื่อง ในส่วนของ เครื่องจักรและอุปกรณ์ขยายตัวต่อเนื่องตามการ ส่งออก Printer ที่อุปสงค์ยังขยายตัวดีตามการ เปลี่ยนแปลงเทคโนโลยีการผลิตที่สอดคล้อง กับการใช้งานของอุปกรณ์สมาร์ทโฟน

อุตสาหกรรมอิเล็กทรอนิกส์มีปัจจัย ใ้เฝ้าระวัง เรื่องเทคโนโลยีการผลิตที่ล้ำสมัย ผนวกกับค่าจ้างแรงงานในประเทศไทยที่สูง และการลงทุนเครื่องจักรใหม่สำหรับการผลิต จะส่งผลให้ต้นทุนการผลิตเพิ่มขึ้น

อุตสาหกรรมยานยนต์

ภาพรวมสามไตรมาสปี 2557 ของ อุตสาหกรรมยานยนต์โดยสำนักวิจัยเศรษฐกิจ อุตสาหกรรมเผยว่า การส่งออกรถยนต์หดตัว ร้อยละ 4.0 ขณะที่การส่งออกส่วนประกอบ และอุปกรณ์ยานยนต์ขยายตัวร้อยละ 6.7 โดยตั้งแต่ต้นปีนี้การส่งออกรถยนต์ของไทย ค่อนข้างผันผวน ผู้ผลิตจึงต้องรอสะสมคำสั่งซื้อ แล้วส่งออกเมื่อมีปริมาณมากพอเพื่อให้คุ้มกับ ต้นทุนค่าขนส่ง ตลาดที่ขยายตัวเดือนตุลาคม อาทิ กลุ่มประเทศยุโรป จากการเร่งนำเข้าก่อนการตัด GSP ในปีหน้า ในขณะที่ตลาดตะวันออกกลางหด ตัวต่อเนื่อง ตามทิศทางภาวะชะลอตัวของเศรษฐกิจ ซึ่งได้รับผลกระทบจากการลดลงของราคาน้ำมันดิบในตลาดโลก

คาดการณ์ทิศทางอุตสาหกรรมยานยนต์ปี 2558 มีแนวโน้มชะลอตัวหลังจากกลุ่มประเทศ ยุโรปตัด GSP ผนวกกับเศรษฐกิจโลกที่ยังไม่ฟื้นตัว และกำลังซื้อภายในประเทศถูกใช้ไปแล้วจาก โครงการรถคันแรก ในขณะที่ปัจจัยใ้เฝ้าระวังของ ไทยคือ อุตสาหกรรมยานยนต์ของอินโดนีเซียกำลัง เติบโตขึ้น ซึ่งจะส่งผลกับส่วนแบ่งการส่งออก ของไทย

● **สถานะการลงทุนในอุตสาหกรรมพลาสติก**

จากการรายงานอนุมัติให้การส่งเสริมการลงทุนของสำนักงานคณะกรรมการส่งเสริมการลงทุนในช่วงเดือนมกราคม – ตุลาคมของปี 2557 ในกลุ่มอุตสาหกรรมเคมี กระจก และพลาสติก มีจำนวนโครงการที่ได้รับการอนุมัติส่งเสริมทั้งสิ้น 119 โครงการ เพิ่มขึ้น 15 โครงการจากเดือนกันยายน มีทุนจดทะเบียนรวม 32.3 พันล้านบาทเพิ่มขึ้นจากเดือนที่แล้ว 4.2 พันล้านบาท

โดยยอดการขอรับการส่งเสริมการลงทุนผ่าน BOI ที่ชะลอลงในปีนี้ สะท้อนภาวะเศรษฐกิจไทยในช่วง 3 ไตรมาสแรกของปี 2557 ที่ชะลอลงอยู่ที่ร้อยละ 0.2 จากช่วงเดียวกันปีก่อน ขณะที่การลงทุนภาคเอกชนยังคงหดตัวร้อยละ -0.6

โครงการที่ได้รับการอนุมัติส่งเสริมการลงทุน กลุ่มอุตสาหกรรมเคมี กระจก และพลาสติก
เดือนมกราคม – ตุลาคม 2557

	หน่วย	2555	2556	2556	2557
		ม.ค. - ธ.ค.	ม.ค. - ธ.ค.	ม.ค. - ต.ค.	ม.ค. - ต.ค.
จำนวนโครงการ	โครงการ	298	242	225	119
ทุนจดทะเบียน	พันล้านบาท	128.6	80.4	78.9	32.3

ที่มา : สำนักงานคณะกรรมการส่งเสริมการลงทุน, พฤศจิกายน 2557

Disclaimer

จากการที่สถาบันพลาสติกได้จัดทำวิเคราะห์สถานการณ์อุตสาหกรรมพลาสติกรายเดือน (PITH Analysis) เพื่อนำเสนอข้อมูลสถานการณ์ต่างๆ ในอุตสาหกรรมพลาสติก โดยผ่านกระบวนการรวบรวมและเรียบเรียงข้อมูลต่างๆ ประกอบการวิเคราะห์ เพื่อให้เกิดความสะดวกต่อผู้อ่าน ทางสถาบันพลาสติกไม่มีส่วนเกี่ยวข้อง หรือส่วนได้ส่วนเสียกับแหล่งข้อมูลหรือขอสวนสิทธิ์ที่จะไม่รับผิดชอบต่อความสูญเสียหรือเสียหายใด ไม่ว่าทางตรงหรือทางอ้อม ที่เกี่ยวเนื่องหรือเป็นผลสืบเนื่องจากนำข้อมูลที่ได้จากบทวิเคราะห์นี้ไปใช้งาน



จัดทำโดย



สถาบันพลาสติก

อาคารสำนักพัฒนาอุตสาหกรรมสนับสนุน

86/6 ซอยตรีมิตร ถนนพระราม 4 แขวงคลองเตย เขตคลองเตย กรุงเทพมหานคร 10110

โทรศัพท์ 02 391 5340-2 โทรสาร 02 712 3341

www.thaiplastics.org