

● สถานการณ์ราคาน้ำมันและเม็ดพลาสติก

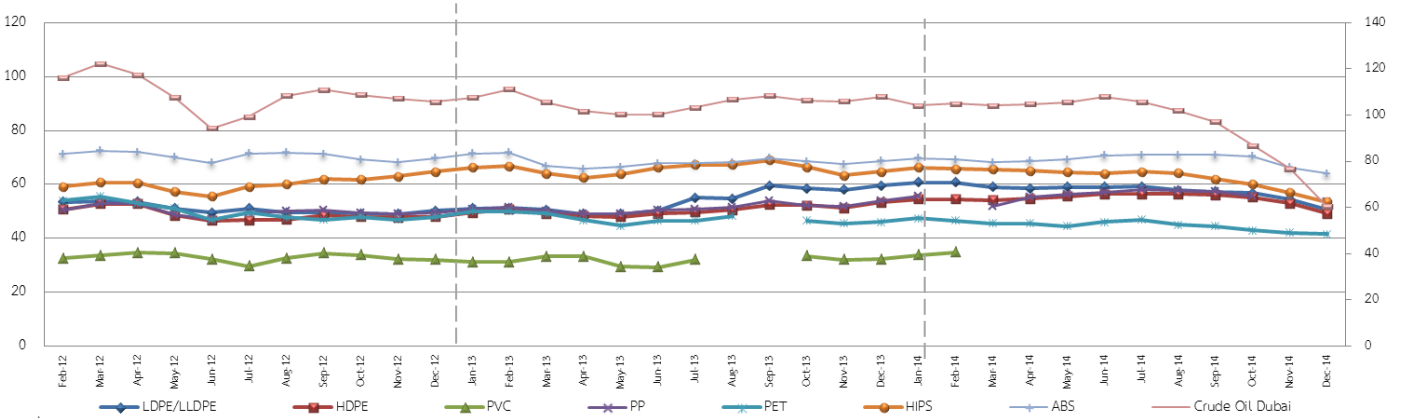
ราคาน้ำมันดิบเฉลี่ยในเดือนธันวาคม 2557 มีราคาอยู่ที่ 60.39 เหรียญสหรัฐฯต่อบาร์เรล ปรับตัวลดลงจากเดือนที่ผ่านมา 16.34 เหรียญสหรัฐฯต่อบาร์เรล หรือคิดเป็นอัตราหดตัวที่ร้อยละ 27.05 ซึ่งในปี 2557 ราคาน้ำมันดิบปรับลดลงมากเป็นประวัติการณ์ จากอุปทานน้ำมันดิบที่ล้นตลาด โดยความตั้งใจของกลุ่ม OPEC ในการกดดันราคาเพื่อรักษาส่วนแบ่งการตลาดจากผู้ผลิต Shale Oil ในสหรัฐฯ ที่มีต้นทุนการผลิตสูงกว่าผู้ผลิตในกลุ่ม OPEC ผนวกกับเศรษฐกิจโลกที่ซบเซาส่งผลให้อุปสงค์น้ำมันดิบลดลง

ทิศทางราคาน้ำมันดิบในปี 2558 จากสัมมนา MFC Finance Forum คาดว่าราคาน้ำมันดิบยังคงตกต่ำต่อเนื่องจนถึงปลายปี โดยจุดที่ราคาต่ำสุดคือ 40-50 เหรียญสหรัฐฯต่อบาร์เรล ซึ่งเป็นจุดที่ผู้ผลิต Shale Oil ในสหรัฐฯขาดทุน

อย่างไรก็ตาม แม้ผู้ผลิตน้ำมันดิบในกลุ่ม OPEC ไม่ลดกำลังการผลิตลง แต่มีแผนปรับการลงทุน โดยจะทำให้กำลังผลิตในอนาคตลดลงอัตโนมัติ ผนวกกับสถานการณ์ความรุนแรงในประเทศผู้ผลิตน้ำมัน ซึ่งจะส่งผลให้ราคาน้ำมันดิบปรับตัวสูงขึ้นเล็กน้อย และปรับตัวขึ้นที่ 70-80 เหรียญสหรัฐฯต่อบาร์เรลภายในปี 2559

ด้านราคาเม็ด LDPE/LLDPE HDPE PP PET HIPS ABS ณ เดือนธันวาคม 2557 มีราคาเฉลี่ยที่ 50.5 , 49.25 , 53.5 , 41.5 , 53.5 และ 64 ตามลำดับ ซึ่งภาพรวมปรับตัวลดลงตามทิศทางการลดลงของราคาน้ำมันดิบ ขณะที่ทิศทางราคาเม็ดพลาสติกในปี 2558 แปรผันตามปัจจัยราคาน้ำมันเป็นหลัก โดยมีแนวโน้มราคาเม็ดพลาสติกปรับตัวลดลงและทรงตัวในระดับราคาต่ำในช่วงไตรมาสแรก

ราคาเม็ดพลาสติกเปรียบเทียบกับราคาน้ำมันดิบ



ที่มา : World Bank / Plastic Intelligence Unit, กุมภาพันธ์ 2558

## ● สถานการณ์นำเข้า – ส่งออกเม็ดพลาสติก

### การนำเข้าเดือนธันวาคม ปี 2557

ณ เดือนธันวาคม 2557 ประเทศไทยมีมูลค่าการนำเข้าเม็ดพลาสติกในกลุ่ม PE, PP, PVC, PS/EPS, ABS/SAN และ PET เท่ากับ 4,065 ล้านบาท ลดจากเดือนที่ผ่านมาร้อยละ 2.86 โดยมีปริมาณการนำเข้า 68,841 ตัน ลดจากเดือนที่ผ่านมาร้อยละ 3.3 โดยเม็ดพลาสติกชนิด LDPE (H.S.390110) มีมูลค่าการนำเข้าสูงสุดที่ 699 ล้านบาท คิดเป็นร้อยละ 17.19 ของมูลค่าการนำเข้าเม็ดพลาสติกทั้งหมดและมีปริมาณการนำเข้า 12,095 ตัน คิดเป็นร้อยละ 17.56 ของปริมาณการนำเข้าเม็ดพลาสติกทั้งหมด

### ภาพรวมการนำเข้าเม็ดพลาสติก ปี 2557

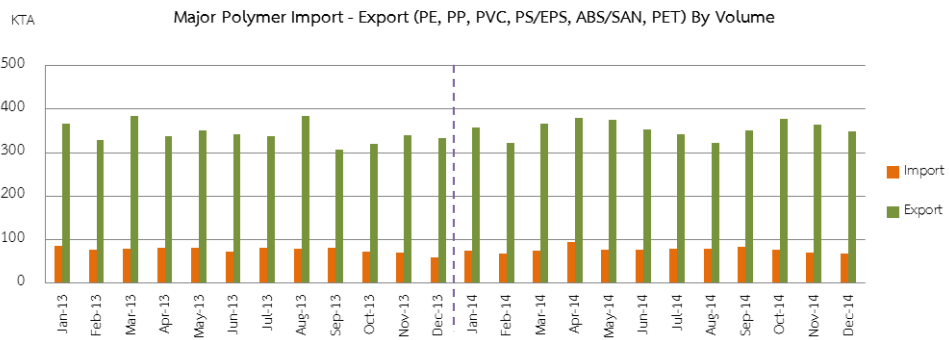
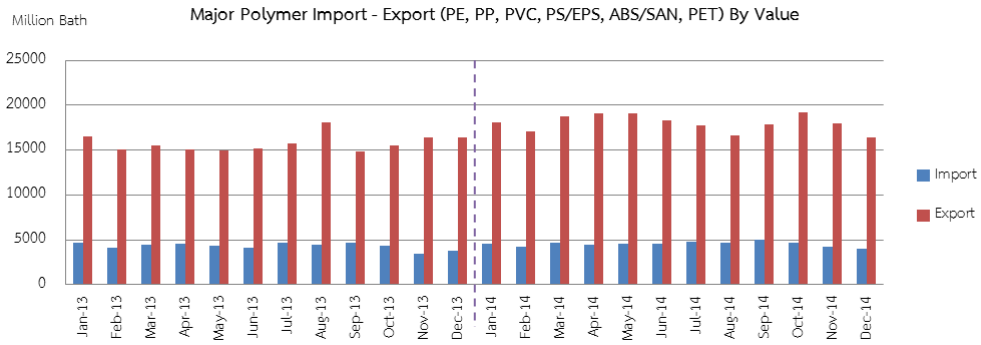
การนำเข้าเม็ดพลาสติก ปี 2557 มูลค่ารวม 54,528 ล้านบาท ลดจากปีก่อนร้อยละ 4.53 หรือ 2,589 ล้านบาท ปริมาณการนำเข้ารวม 931,551 ตัน เพิ่มขึ้นจากปีก่อนร้อยละ 0.51 หรือ 4,751 ตัน โดยเม็ดพลาสติกชนิด LDPE (H.S.390110) มีมูลค่าการนำเข้าสูงสุดที่ 10,723 ล้านบาท คิดเป็นร้อยละ 19.66 ของมูลค่าการนำเข้าเม็ดพลาสติกทั้งหมดและมีปริมาณการนำเข้า 185,456 ตัน คิดเป็นร้อยละ 19.91 ของปริมาณการนำเข้าเม็ดพลาสติกทั้งหมด

### การส่งออกเดือนธันวาคม ปี 2557

ณ เดือนธันวาคม 2557 ประเทศไทยมีมูลค่าการส่งออกเม็ดพลาสติกในกลุ่ม PE, PP, PVC, PS/EPS, ABS/SAN และ PET เท่ากับ 16,406 ล้านบาท ลดลงจากเดือนที่ผ่านมาร้อยละ 8.85 ด้านปริมาณการส่งออก 348,970 ตัน ลดลงจากเดือนที่ผ่านมาร้อยละ 4.22 โดยเม็ดพลาสติกชนิด HDPE (H.S.390120) มีมูลค่าการส่งออกสูงที่สุดที่ 5,185 ล้านบาท คิดเป็นร้อยละ 31.6 ของมูลค่าการส่งออกเม็ดพลาสติกทั้งหมดและมีปริมาณการส่งออก 108,229 ตัน คิดเป็นร้อยละ 31.01 ของปริมาณการส่งออกเม็ดพลาสติก

### ภาพรวมการส่งออกเม็ดพลาสติก ปี 2557

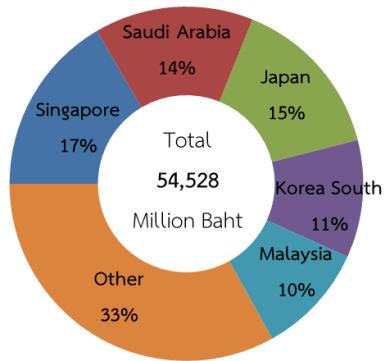
การส่งออกเม็ดพลาสติก ปี 2557 มูลค่ารวม 216,363 ล้านบาท เพิ่มขึ้นจากปีก่อนร้อยละ 14.22 หรือ 26,942 ล้านบาท ปริมาณการส่งออกรวม 4,259,406 ตัน เพิ่มขึ้นจากปีก่อนร้อยละ 3.01 หรือ 124,755 ตัน โดยเม็ดพลาสติกชนิด HDPE (H.S.390120) มีมูลค่าการส่งออกสูงที่สุดที่ 61,249 ล้านบาท คิดเป็นร้อยละ 28.31 ของมูลค่าการส่งออกเม็ดพลาสติกทั้งหมดและมีปริมาณการส่งออก 1,206,044 ตัน คิดเป็นร้อยละ 28.31 ของปริมาณการส่งออกเม็ดพลาสติก



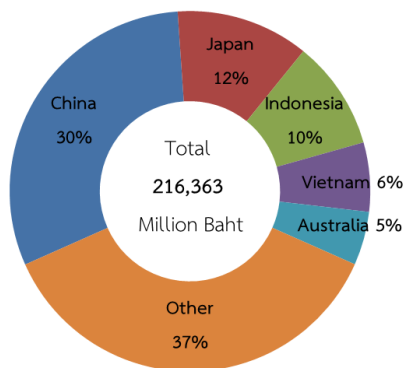
ที่มา : กรมศุลกากร, กุมภาพันธ์ 2558

## WORLD

Thailand Import From World (Jan - Dec 2014)



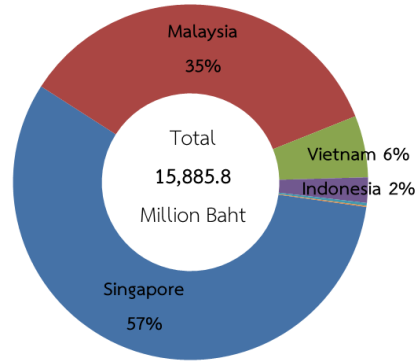
Thailand Export to World (Jan - Dec 2014)



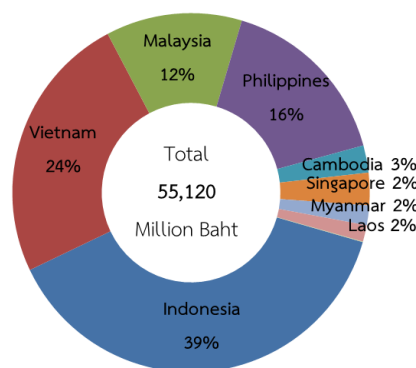
ที่มา : กรมศุลกากร, กุมภาพันธ์ 2558

## ASEAN

Thailand Import From ASEAN (Jan - Dec 2014)



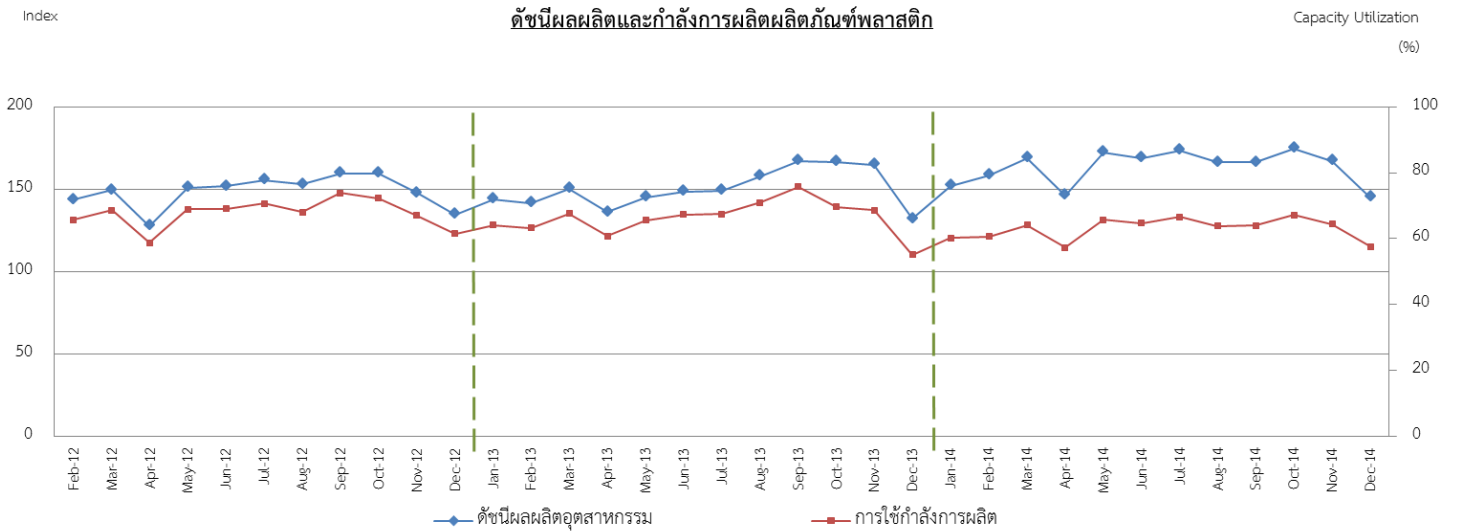
Thailand Export To ASEAN (Jan - Dec 2014)



● สถานการณ์การผลิตผลิตภัณฑ์พลาสติก

สถานการณ์การผลิตผลิตภัณฑ์พลาสติกประจำเดือนธันวาคม 2557 ระดับการผลิตลดลงจากเดือนพฤศจิกายน โดยมีดัชนีผลผลิตของการผลิตผลิตภัณฑ์พลาสติกที่ 154.14 จุด ทางด้านอัตราการใช้กำลังการผลิตในเดือนธันวาคม 2557 แปรผันตามทิศทางผลผลิตอุตสาหกรรมด้วยเช่นกัน โดยปรับตัวลดลงไปที่ร้อยละ 57.56 ซึ่งเมื่อพิจารณาในภาพรวมแล้ว มีการผลิตผลิตภัณฑ์พลาสติกลดลง เนื่องจากในช่วงต้นไตรมาสที่ 3 มีการเร่งระดับการผลิตก่อนถึงเทศกาลและวันหยุดยาวปลายปี

ภาพรวมในปี 2557 ประเมินได้ว่าอุตสาหกรรมพลาสติกมีการเจริญเติบโตของการผลิตผลิตภัณฑ์พลาสติกเพิ่มขึ้นกว่าปีก่อน ตามสถิติค่าเฉลี่ยของดัชนีผลผลิตของการผลิตผลิตภัณฑ์พลาสติกปี 2557 อยู่ที่ 163.31 จุด เพิ่มขึ้นจากค่าเฉลี่ยดัชนีผลผลิตอุตสาหกรรมปีก่อนร้อยละ 8.71 ขณะที่อัตราการใช้กำลังการผลิตอยู่ในระดับปกติ ทั้งนี้ มีข้อสังเกตเห็นว่าปัจจัยการเมืองที่ร้อนแรงในปี 2557 ไม่ส่งผลกระทบต่อการผลิตมากนัก อุตสาหกรรมยังเติบโตได้ดีตามการส่งออกและเคลื่อนไหวตามปัจจัยฤดูกาล ดังนั้น ทิศทางการผลิตผลิตภัณฑ์พลาสติกปี 2558 มีแนวโน้มเติบโตตามอุปสงค์ที่กำลังฟื้นตัว



ที่มา : ศูนย์สารสนเทศอุตสาหกรรม สำนักงานเศรษฐกิจอุตสาหกรรม, กุมภาพันธ์ 2558

● สถานการณ์นำเข้า – ส่งออกผลิตภัณฑ์พลาสติก

**การนำเข้าเดือนธันวาคม ปี 2557**

ณ เดือนธันวาคม 2557 ประเทศไทยมีมูลค่าการนำเข้าผลิตภัณฑ์พลาสติกเท่ากับ 11,130 ล้านบาท ปรับตัวลดลงจากเดือนที่ผ่านมาร้อยละ 1.04 โดยผลิตภัณฑ์พลาสติกในกลุ่มอื่นๆ (H.S.3926) มีมูลค่าการนำเข้า 4,578 ล้านบาท คิดเป็นร้อยละ 41.13 ของมูลค่าการนำเข้าผลิตภัณฑ์พลาสติกทั้งหมด รองลงมาคือผลิตภัณฑ์พลาสติกประเภทฟิล์ม (H.S.3920) ที่มีมูลค่านำเข้า 1,485 ล้านบาท คิดเป็นร้อยละ 13.34 ของมูลค่าการนำเข้าผลิตภัณฑ์พลาสติกทั้งหมด

**ภาพรวมการนำเข้าผลิตภัณฑ์พลาสติก ปี 2557**

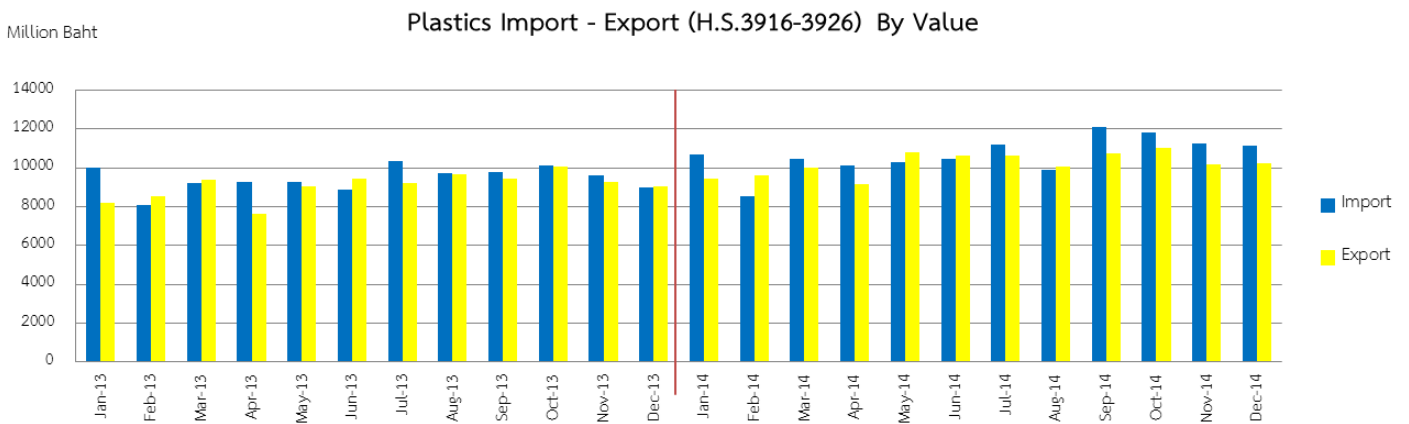
การนำเข้าผลิตภัณฑ์พลาสติก ปี 2557 มูลค่า 127,949 ล้านบาท เพิ่มขึ้นจากปีก่อนร้อยละ 12.8 หรือ 14,528 ล้านบาท โดยผลิตภัณฑ์พลาสติกในกลุ่มอื่นๆ (H.S.3926) มีมูลค่านำเข้ารวมสูงสุดที่ 51,505 ล้านบาท คิดเป็นร้อยละ 40.25 ของการนำเข้าทั้งหมด

**การส่งออกเดือนธันวาคม ปี 2557**

ณ เดือนธันวาคม 2557 ประเทศไทยมีมูลค่าการส่งออกผลิตภัณฑ์พลาสติกเท่ากับ 10,215 ล้านบาท ปรับตัวเพิ่มจากเดือนที่ผ่านมา ร้อยละ 0.26 โดยผลิตภัณฑ์พลาสติกในกลุ่มบรรจุภัณฑ์ (H.S.3923) มีมูลค่าการส่งออก 2,927 ล้านบาท คิดเป็นร้อยละ 28.65 ของมูลค่าการส่งออกผลิตภัณฑ์พลาสติกทั้งหมด รองลงมาคือผลิตภัณฑ์พลาสติกกลุ่มอื่นๆ (H.S.3926) มูลค่าส่งออก 2,408 ล้านบาท คิดเป็นร้อยละ 23.57 ของมูลค่าการส่งออกผลิตภัณฑ์พลาสติกทั้งหมด

**ภาพรวมการส่งออกผลิตภัณฑ์พลาสติก ปี 2557**

การส่งออกผลิตภัณฑ์พลาสติก ปี 2557 มูลค่า 122,513 ล้านบาท เพิ่มขึ้นจากปีก่อน ร้อยละ 12.40 หรือ 13,515 ล้านบาท โดยผลิตภัณฑ์พลาสติกในกลุ่มบรรจุภัณฑ์ (H.S.3923) มีมูลค่าส่งออกรวมสูงสุดที่ 36,338 ล้านบาท คิดเป็นร้อยละ 29.66 ของการส่งออกทั้งหมด



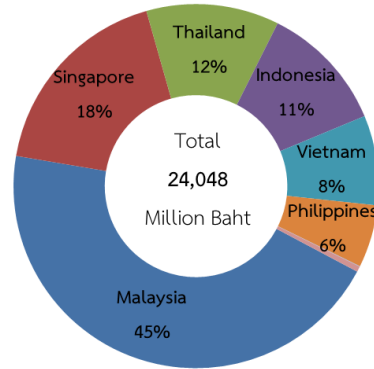
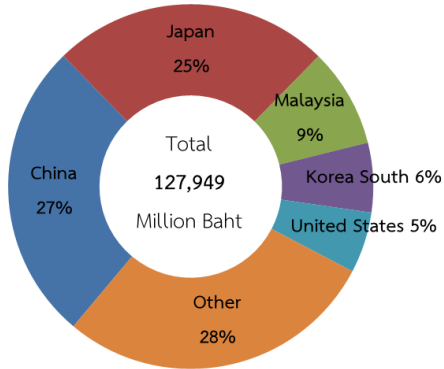
ที่มา : กรมศุลกากร, กุมภาพันธ์ 2558

# WORLD

# ASEAN

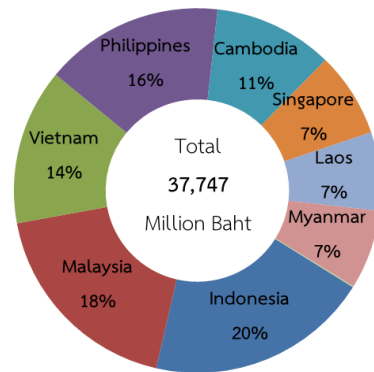
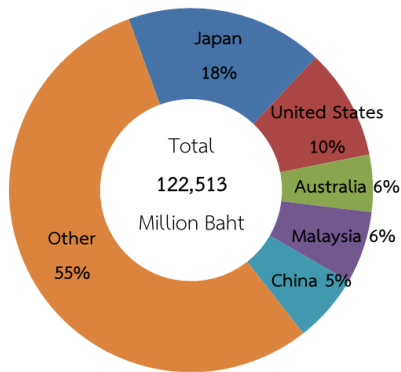
Thailand Import From World (Jan - Dec 2014)

Thailand Import From ASEAN (Jan - Dec 2014)



Thailand Export to World (Jan - Dec 2014)

Thailand Export To ASEAN (Jan - Dec 2014)



ที่มา : กรมศุลกากร, กุมภาพันธ์ 2558

## ● สถานะการผลิตและการค้าของอุตสาหกรรมปลายทาง

ภาพรวมเศรษฐกิจโลก ปี 2557 ธนาคารโลก (World Bank) ประเมินอัตราการเจริญเติบโตทางเศรษฐกิจโลก (GDP) ไว้ที่ร้อยละ 2.6 ในขณะที่คาดการณ์การเติบโตทางเศรษฐกิจปี 2558 ไว้ที่ร้อยละ 3 ซึ่งปรับลดลงจากร้อยละ 3.2 เนื่องจากความแตกต่างของการเจริญเติบโตระหว่างเศรษฐกิจ 3 กลุ่ม ได้แก่ ประเทศที่ฟื้นตัว ประเทศที่ชะลอ และประเทศที่ถดถอย (สหรัฐอเมริกา ยุโรป รัสเซีย ตามลำดับ) ที่จะเกิดความเหลื่อมล้ำทางเศรษฐกิจมากขึ้น อย่างไรก็ตามปี 2558 มีปัจจัยบวกจากเศรษฐกิจโลกเริ่มฟื้นตัว แต่ทั้งนี้ยังมีปัจจัยเสี่ยงจากความเปราะบางทางการเมืองในหลายภูมิภาค และนโยบายการเงินของประเทศผู้นำทางเศรษฐกิจที่แตกต่างกันสุดขั้ว

ภาพรวมเศรษฐกิจไทย ปี 2557 ธนาคารแห่งประเทศไทย (ธปท.) เผยว่าในไตรมาสที่ 4 ปี 2557 ยังคงขยายตัวจากแรงขับเคลื่อนหลักของภาคการส่งออกสินค้าและภาคการท่องเที่ยว รวมถึงการเร่งเบิกจ่ายภาครัฐที่ส่งผลให้ภาคอุตสาหกรรมและบริการฟื้นตัว ทั้งนี้ ธนาคารโลกประเมินการเติบโต GDP ของประเทศไทยในปี 2557 ที่ร้อยละ 0.5 และคาดการณ์อัตราการเจริญเติบโต GDP ปี 2558 อยู่ที่ร้อยละ 3.5 โดยแนวโน้มด้านการบริโภคและการลงทุนภาคเอกชนฟื้นตัวช้า ด้านการส่งออกขยายตัวในระดับต่ำจากภาวะเศรษฐกิจประเทศคู่ค้าที่ยังคงชะลอตัว ทั้งนี้ นโยบายการใช้จ่ายภาครัฐจะเป็นแรงผลักดันให้ความเชื่อมั่นแก่ผู้บริโภคและภาคธุรกิจ จึงเป็นปัจจัยที่ต้องเฝ้าติดตาม

## อุตสาหกรรมก่อสร้าง


ภาพรวมอสังหาริมทรัพย์ ปี 2557 ธปท.ชี้ในไตรมาส 4 ปรับตัวดีขึ้นเล็กน้อยหลังจากสถานการณ์การเมืองคลี่คลาย แต่ผู้บริโภคยังชะลอการตัดสินใจเพื่อรอดูความชัดเจนของการฟื้นตัวทางเศรษฐกิจในปี 2558 ในขณะที่สถาบันการเงินยังคงเข้มงวดในมาตรฐานการให้สินเชื่อที่อยู่อาศัย ทั้งนี้ แนวโน้มภาคอสังหาริมทรัพย์ในไตรมาสที่ 1 ปี 2558 มีแนวโน้มปรับตัวดีขึ้นอย่างค่อยเป็นค่อยไป จากความเชื่อมั่นของผู้บริโภคและผู้ประกอบการปรับตัวขึ้น อย่างไรก็ตามปัจจัยด้านกำลังซื้อที่ยังไม่ฟื้นตัวและการเพิ่มความเข้มงวดในการปล่อยสินเชื่อเพื่อที่อยู่อาศัยยังคงเป็นปัจจัยลบต่อภาคอสังหาริมทรัพย์ ในส่วนของอุตสาหกรรมก่อสร้าง ได้รับอานิสงส์จากราคาน้ำมันดิบที่ปรับตัวลดลง ส่งผลต่อต้นทุนการขนส่งและอุตสาหกรรมผลิตวัสดุก่อสร้างจากปิโตรเคมีที่ต้นทุนลดลง

## อุตสาหกรรมยานยนต์

ภาพรวมอุตสาหกรรมยานยนต์ ปี 2557 ตัวเลขดัชนีการผลิตยานยนต์จากสำนักงานเศรษฐกิจอุตสาหกรรม (สศอ.) เฉลี่ยทั้งปีที่ 408.15 จุด ลดลงจากปีก่อนร้อยละ 22.53 สอดคล้องกับยอดขายรถยนต์ชะลอตัวจากเศรษฐกิจคู่ค้าซบเซา รวมถึงความต้องการภายในประเทศต่ำ ทั้งนี้ กระทรวงอุตสาหกรรมเผยว่า ทิศทางอุตสาหกรรมยานยนต์ของไทยกำลังเปลี่ยนแปลง โดยค่ายรถยนต์ต่างๆขยายการผลิตไปยังตลาดอินโดนีเซียมากขึ้น ส่งผลให้การส่งออกรถยนต์ทั้งคันอาจจะมีอัตราการขยายตัวลดลง แต่อย่างไรก็ตามประเทศไทยจะเน้นส่งออกชิ้นส่วนยานยนต์เพิ่มมากขึ้น

## อุตสาหกรรมอิเล็กทรอนิกส์

ภาพรวมอุตสาหกรรมอิเล็กทรอนิกส์ ปี 2557 ตัวเลขดัชนีการผลิตหลอดอิเล็กทรอนิกส์ และส่วนประกอบอิเล็กทรอนิกส์จากสำนักงานเศรษฐกิจอุตสาหกรรม (สศอ.) เฉลี่ยทั้งปีที่ 156.1 จุด เพิ่มจากปีก่อนร้อยละ 11.16 โดยเพิ่มขึ้นตามความต้องการของตลาดอุปกรณ์ไอที และยังคงเป็นฐานการผลิตฮาร์ดดิสก์ไดรฟ์และเซมิคอนดักเตอร์ที่ใหญ่ที่สุดในโลก ในส่วนของภาพรวมอุตสาหกรรมอิเล็กทรอนิกส์ปี 2558 สมาคมนายจ้างอิเล็กทรอนิกส์และคอมพิวเตอร์ คาดว่าอุตสาหกรรมอิเล็กทรอนิกส์ของไทยจะขยายตัวได้ถึงร้อยละ 10 โดยเป็นผลจากความต้องการของตลาดอุปกรณ์ไอทีทั่วโลกที่เพิ่มขึ้นอย่างต่อเนื่อง แต่ทั้งนี้ ปัจจัยลบที่ส่งผลกระทบต่อการขยายตัวของอุตสาหกรรมอิเล็กทรอนิกส์ได้แก่ อัตราแลกเปลี่ยนเงินตราต่างประเทศที่มีความผันผวน



### ● สถานะการลงทุนในอุตสาหกรรมพลาสติก

จากการรายงานอนุมัติให้การส่งเสริมการลงทุนของสำนักงานคณะกรรมการส่งเสริมการลงทุน (BOI) ในช่วงเดือนมกราคม - ธันวาคมของปี 2557 ในกลุ่มอุตสาหกรรมเคมี กระจก และพลาสติก มีจำนวนโครงการที่ได้รับการอนุมัติส่งเสริมทั้งสิ้น 156 โครงการ เพิ่มขึ้น 28 โครงการ ทุนจดทะเบียนรวม 48.8 พันล้านบาทเพิ่มขึ้นจากเดือนที่แล้ว 5.1 พันล้านบาท ทั้งนี้ ภาพรวมปี 2557 จำนวนโครงการที่ได้รับการอนุมัติส่งเสริมการลงทุนในกลุ่มอุตสาหกรรมเคมี กระจก และพลาสติก ลดลงร้อยละ 35.53 และทุนจดทะเบียนรวมลดลงร้อยละ 39.3 จากปี 2556 โดยสาเหตุหลักจากปัญหาทางการเมืองที่กระทบต่อ 1) การดำเนินงานของ BOI ชะงักในช่วงรอยต่อการเปลี่ยนคณะกรรมการส่งเสริมการลงทุน และ 2) นักลงทุนลดความเชื่อมั่นการลงทุนในประเทศไทยลง

อย่างไรก็ตาม ช่วงปลายปีได้มีการเร่งอนุมัติการลงทุนเพิ่มขึ้น จึงทำให้ภาพรวมปี 2557 ในทุกอุตสาหกรรมมีโครงการยื่นขอรับส่งเสริมการลงทุนจำนวน 3,469 โครงการ มูลค่าเงินลงทุนรวม 2.19 ล้านล้านบาท สูงที่สุดในรอบเกือบ 50 ปีที่ผ่านมา และเมื่อเทียบกับการขอรับส่งเสริมในปี 2556 พบว่ามีจำนวนโครงการเพิ่มขึ้นร้อยละ 73 มูลค่าเงินลงทุนเพิ่มขึ้นถึงร้อยละ 117 ทั้งนี้ในปี 2558 BOI มุ่งเน้นส่งเสริมโครงการด้านวิจัยพัฒนา และการออกแบบผลิตภัณฑ์ให้เข้ามาลงทุนในประเทศไทยให้มากขึ้น



โครงการที่ได้รับการอนุมัติส่งเสริมการลงทุน กลุ่มอุตสาหกรรมเคมี กระดาษ และพลาสติก

เดือนมกราคม – ธันวาคม 2557

	หน่วย	2555	2556	2556	2557
		ม.ค. - ธ.ค.	ม.ค. - ธ.ค.	ม.ค. - ธ.ค.	ม.ค. - ธ.ค.
จำนวนโครงการ	โครงการ	298	242	242	156
ทุนจดทะเบียน	พันล้านบาท	128.6	80.4	80.4	48.8

ที่มา : สำนักงานคณะกรรมการส่งเสริมการลงทุน, กุมภาพันธ์ 2558

Disclaimer

จากการที่สถาบันพลาสติกได้จัดทำวิเคราะห์สถานการณ์อุตสาหกรรมพลาสติกรายเดือน (PITH Analysis) เพื่อนำเสนอข้อมูลสถานการณ์ต่างๆ ในอุตสาหกรรมพลาสติก โดยผ่านกระบวนการรวบรวมและเรียบเรียงข้อมูลต่างๆ ประกอบการวิเคราะห์ เพื่อให้เกิดความสะดวกต่อผู้อ่าน ทางสถาบันพลาสติกไม่มีส่วนเกี่ยวข้อง หรือส่วนได้ส่วนเสียกับแหล่งข้อมูลจึงขอสงวนสิทธิ์ที่จะไม่รับผิดชอบต่อความสูญเสียหรือเสียหายใด ไม่ว่าทางตรงหรือทางอ้อม ที่เกี่ยวเนื่องหรือเป็นผลสืบเนื่องจากนำข้อมูลที่ได้จากบทวิเคราะห์นี้ไปใช้งาน



จัดทำโดย



สถาบันพลาสติก

อาคารสำนักพัฒนาอุตสาหกรรมสนับสนุน

86/6 ซอยตรีมิตร ถนนพระราม 4 แขวงคลองเตย เขตคลองเตย กรุงเทพมหานคร 10110

โทรศัพท์ 02 391 5340-2 โทรสาร 02 712 3341

[www.thaiplastics.org](http://www.thaiplastics.org)